


**Einwohnergemeinde**  
**5012 Eppenber-Wöschnau**  
[www.eppenberg-woeschnau.ch](http://www.eppenberg-woeschnau.ch)



# **Budget 2017**

---

Gemeinderat

25. Oktober 2016

Gemeindeversammlung / Gemeindeparlament

7. Dezember 2016

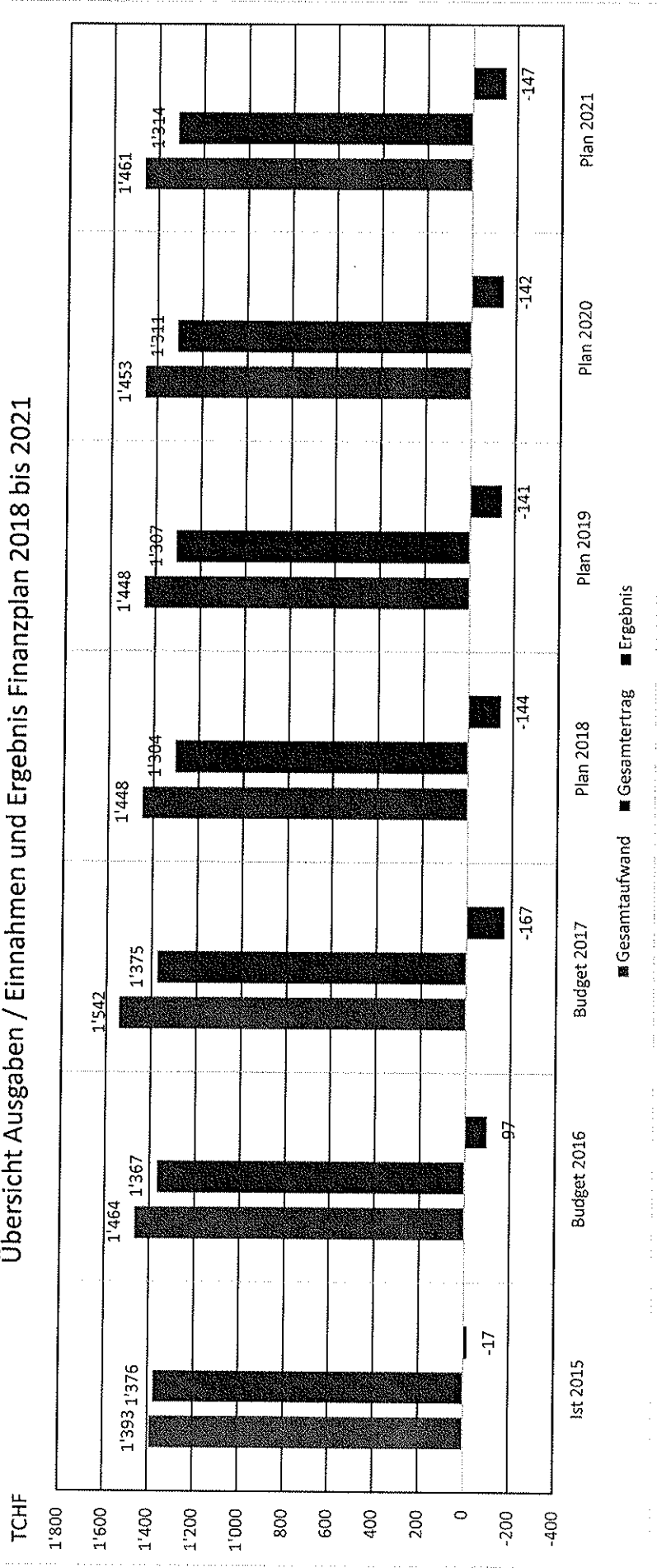
## Inhaltsverzeichnis

Titel	Seite
<b>Bericht und Antrag</b>	
1 Bericht und Antrag	3 - 5
2 Beschluss und Antrag	6
<b>Übersicht</b>	
3 Erfolgsrechnung und Investitionsrechnung gesamt	7
3.1 Finanzierung gesamt	8
3.2 Finanzierung Spezialfinanzierungen	9
<b>Erfolgsrechnung</b>	
4 Zusammenzug nach Funktionale Gliederung	10 - 11
4.1 Ergebnisausweis 3-stufig Gemeinde Total, allg. Haushalt und für SF	12 - 16
4.2 Funktionale Gliederung	17 - 31
4.3 Sachgruppengliederung	32 - 36
4.4 Textliche Erläuterungen nach Einzelpositionen	37 - 41
<b>Investitionsrechnung</b>	
5 Zusammenzug nach Funktionale Gliederung	42
5.1 Ergebnisausweis 3-stufig	43
5.2 Funktionale Gliederung	44 - 45
5.3 Sachgruppengliederung	46 - 47
5.4 Textliche Erläuterungen nach Einzelpositionen	48
<b>Plan-Geldflussrechnung</b>	
6 Plan-Geldflussrechnung	49 - 50
<b>Anhang</b>	
7 Werterhaltungsberechnung	51
8 Abschreibungen Verwaltungsvermögen	52
9 Verpflichtungskreditkontrolle	53 - 54
10 Kennzahlen	55 - 57

## Bericht und Antrag

Das vorliegende Budget wurde zum zweiten Mal nach dem neuen Rechnungslegungsmodell HRM2 abgeschlossen. Zur Anwendung kommen neue Regeln im Bereich der Bewertungsgrundsätze, ergänzte Instrumente wie der gestufte Erfolgsausweis sowie die Geldflussrechnung.

Übersicht Ausgaben / Einnahmen und Ergebnis Finanzplan 2018 bis 2021



Die Grafik zeigt, dass die Gemeinde bei einem gleichbleibenden Steuerfuss, die Ausgaben nicht voll mit den Steuereinnahmen decken kann. Die Zunahme des budgetierten Defizites zwischen Budget 2016 und Budget 2017 ist grossmehreilich auf die Erhöhung der Bildungskosten (höhere Besoldungskosten), der allgemeinen Verwaltung (Anschaffung eines neuen Druckersystem und Laptop), Verkehr (Sanierung der Flurwege) sowie tiefere Finanz- und Lastenausgleichbeiträge zurückzuführen. Bei den Nettomehreinnahmen fallen die Steuern der natürlichen sowie juristischen Personen ins Gewicht. Die ausgewiesenen Verluste in der Finanzplanung entsprechen etwa 19 Steuerprozenten. Aufgrund des Eigenkapitals von TCHF 1'152 drängt sich eine Steuerfusserhöhung mit grosser Wahrscheinlichkeit in den kommenden Jahren nicht auf.

## Überblick

Das Budget 2017 schliesst mit einem **Aufwandüberschuss** von **CHF 166'860.00** (Vorjahr CHF 97'063.00) ab.

Die **Sitzungsgelder und Gehälter** sind gemäss Landesindex der Konsumentenpreise per 01.01.2017 festzusetzen.

Der **Gemeindesteuerbezug** ist für das Jahr 2017 bei den **natürlichen Personen bei 99%** (unverändert) und bei den **juristischen Personen** bei 115% (unverändert) der 100%igen Staatssteuer festzusetzen.

Die **Feuerwehrsatzabgabe** ist unverändert bei 10% der 100%igen Staatssteuer, **mindestens CHF 20.00 und höchstens CHF 400.00** festzusetzen. Für den Bezug gilt der Wohnsitz am 31. Dezember des Jahres (analog Regelung kant. Steuergesetz).

Die **Hundesteuer** ist bei **CHF 90.00** (unverändert) pro Hund (ohne Abzeichenkosten) festzusetzen.

Die **Kehrichtgebühren** ist bei **CHF 120.00** (unverändert) pro Privathaushalt, bzw. pro Gewerbebetrieb festzusetzen.

Der Gemeinderat beantragt die **Wassergebühr** pro Kubikmeter Wasser von **CHF 3.00 auf CHF 2.50 zu senken** und die **Grundgebühr (Zählermiete)** unverändert bei CHF 12.00 zu belassen.

Die **Abwassergebühr** pro Kubikmeter Wasser ist bei **CHF 1.15** (unverändert) und die **Grundgebühr** ist bei **CHF 44.00** (unverändert) festzusetzen.

## Spezialfinanzierungen

Bei den Spezialfinanzierungen dürfen nach HRM2 keine zusätzlichen Abschreibungen mehr vorgenommen werden, deshalb werden die Ertragsüberschüsse ins Eigenkapital eingelegt.

### Spezialfinanzierung Wasserversorgung

Die Spezialfinanzierung Wasserversorgung sieht nach Senkung der Wassergebühr von CHF 3.00 auf CHF 2.50 für das Jahr 2017 einen **Ertragsüberschuss** von **CHF 21'791.00** vor. Die Einlage in den Werterhalt beträgt CHF 9'500.00.

### Spezialfinanzierung Abwasserbeseitigung

Die Spezialfinanzierung Abwasserbeseitigung sieht für das Jahr 2017 einen **Ertragsüberschuss** von **CHF 7'232.00** vor. Die Einlage in den Werterhalt beträgt CHF 29'266.00.

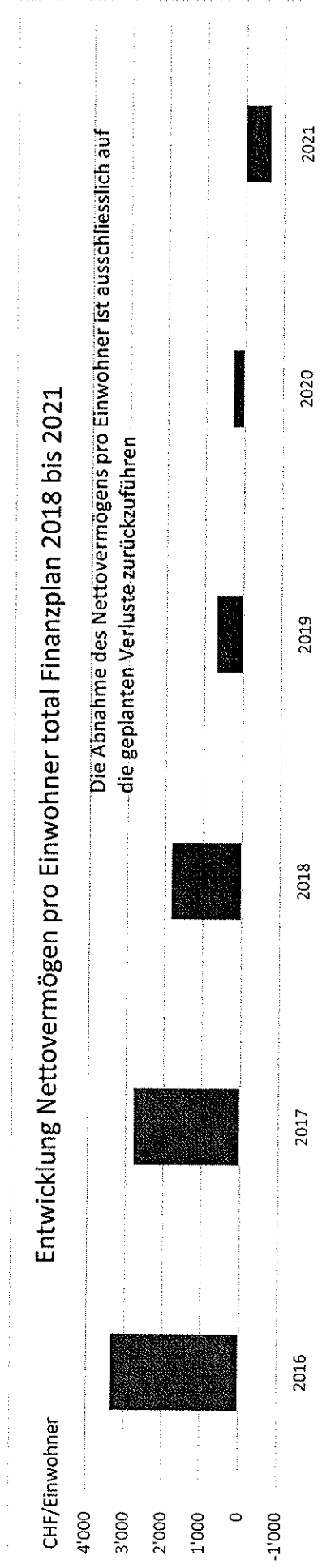
### Spezialfinanzierung Abfallbeseitigung

Die Spezialfinanzierung sieht für das Jahr 2017 einen Ertragsüberschuss von CHF 755.00 vor. Dieser wird dem Eigenkapital gutgeschrieben.

### Investitionsrechnung

Die Investitionsrechnung weist eine Nettoinvestitionssumme von CHF 119'200.00 auf. In den Bereichen Verkehr, Umweltschutz und Raumordnung fallen folgende Investitionen an: Instandstellung Überführung Schachenbrücke, Kanalsanierung GEP 2. Dringlichkeitsstufe/Teil 3 sowie die Hochwasserschutz- und Revitalisierungsmassnahmen Aare, Olten-Aarau.

### Entwicklung Nettovermögen pro Einwohner total Finanzplan 2018 bis 2021



Die Entwicklung des Nettovermögen/-verschuldung ist eine klassische Grösse zur Beurteilung der Verschuldung bzw. des Vermögens der Gemeinde. Per 01.01.2016 betrug das pro Kopf-Vermögen der Einwohnergemeinde CHF 3'359. Das Vermögen der Einwohnergemeinde wurde zu diesem Zeitpunkt mit TCHF 1'125 ausgewiesen. Aufgrund der inskünftig erwarteten Defizite wird das Nettovermögen der Gemeinde bzw. das pro Kopf-Vermögen kontinuierlich abnehmen. Die voraussichtlich verbleibende pro Kopf-Nettoverschuldung per 2021 mit CHF 644 kann im Vergleich zu anderen Gemeinden nach wie vor als gut bezeichnet werden.

Die Vorgabe über die maximale Nettoverschuldung (Schuldenbremse § 136 Abs. 3 Gemeindegesetz) ist mit dem vorliegendem Budget eingehalten.

Einwohnergemeinde Eppenber-Wöschnau

Finanzverwalterin Eveline Eng

Eppenber, 25. Oktober 2016

## Beschluss und Antrag

Der Gemeinderat beantragt, das Budget wie folgt zu genehmigen:

- 1) **Erfolgsrechnung**

Gesamtaufwand	Fr.	1'531'421.00
Gesamtertrag	Fr.	1'364'561.00
<b>Ertragsüberschuss (+) / Aufwandüberschuss (-)</b>	<b>Fr.</b>	<b>166'860.00</b>
  
- 2) **Investitionsrechnung**

Ausgaben Verwaltungsvermögen	Fr.	121'700.00
Einnahmen Verwaltungsvermögen	Fr.	2'500.00
<b>Nettoinvestitionen Verwaltungsvermögen</b>	<b>Fr.</b>	<b>119'200.00</b>
  
- 3) **Spezialfinanzierungen**

Wasserversorgung	Fr.	21'791.00
Abwasserbeseitigung	Fr.	7'232.00
Abfallbeseitigung	Fr.	755.00

4) Die Sitzungsgelder und Gehälter sind gemäss Landesindex der Konsumentenpreise per 01.01.2017 festzusetzen.

5) Der Steuerfuss ist wie folgt festzulegen:

Natürliche Personen	99% der einfachen Staatssteuer
Juristische Personen	115% der einfachen Staatssteuer

6) Die Feuerwehrsatzabgabe ist wie folgt festzulegen:

(Minimum Fr. 20.00/ Maximum Fr. 400.00)	10% der einfachen Staatssteuer
---	--------------------------------

7) Die Hundesteuer ist bei CHF 90.00 (unverändert) pro Hund (ohne Abzeichenkosten) festzusetzen.

8) Die Kehrichtgebühren ist bei CHF 120.00 (unverändert) pro Privathaushalt, bzw. pro Gewerbebetrieb festzusetzen.

9) Die Wassergebühr pro Kubikmeter Wasser von CHF 3.00 auf CHF 2.50 zu senken und die Grundgebühr (Zählermiete) bei CHF 12.00 (unverändert) zu belassen.

10) Die Abwassergebühr pro Kubikmeter Wasser ist bei CHF 1.15 (unverändert) und die Grundgebühr ist bei CHF 44.00 (unverändert) festzusetzen.

Einwohnergemeinde Eppenber-Wöschtrau

Gemeindepräsident

Gemeindeschreiber

Eppenber, 25. Oktober 2016

# Erfolgsrechnung

EG Eppenberg-Wösch nau HRM2

## Übersicht Budget

Ergebnisse	Budget 2017	Budget 2016	Rechnung 2015
<b>Erfolgsrechnung</b>			
Betrieblicher Aufwand	1'526'921.00	1'437'961.00	1'235'064.91
Betrieblicher Ertrag	1'356'941.00	1'337'878.00	1'319'563.75
<b>Ergebnis aus betrieblicher Tätigkeit</b>	<b>-169'980.00</b>	<b>-100'083.00</b>	<b>84'498.84</b>
Finanzaufwand	4'500.00	5'900.00	1'867.10
Finanzertrag	7'620.00	8'920.00	9'900.11
<b>Ergebnis aus Finanzierung</b>	<b>3'120.00</b>	<b>3'020.00</b>	<b>8'033.01</b>
Ausserordentlicher Aufwand		20'000.00	156'268.08
Ausserordentlicher Ertrag		20'000.00	46'800.00
<b>Ausserordentliches Ergebnis</b>	<b>0.00</b>	<b>0.00</b>	<b>-109'468.08</b>
<b>Jahresergebnis Erfolgsrechnung</b>	<b>-166'860.00</b>	<b>-97'063.00</b>	<b>-16'936.23</b>
<b>Investitionsrechnung</b>			
Investitionsausgaben	121'700.00	217'500.00	169'780.00
Investitionseinnahmen	2'500.00	58'000.00	50'852.40
<b>Nettoinvestitionen</b>	<b>-119'200.00</b>	<b>-159'500.00</b>	<b>-118'927.60</b>

# Übersicht Budget

EG Eppenberg-Wösch nau HRM2

## Finanzierung

in Fr.	Konten- definition	Gemeinde Total		Allgemeiner Haushalt		Spezialfinanzierung Total	
		Budget 2017	Budget 2016	Budget 2017	Budget 2016	Budget 2017	Budget 2016
+ Ertragsüberschuss	+ 9000	0.00	0.00	0.00	0.00	0.00	0.00
- Aufwandsüberschuss	- 9001	0.00	0.00	0.00	0.00	0.00	0.00
+ Betriebsgewinne (Einlagen in Spezialfinanzierungen EK)	+ 3510, ohne 3510.10	33'978.00	52'338.00	0.00	0.00	33'978.00	52'338.00
- Betriebsverluste (Entnahmen aus Spezialfinanzierungen EK)	- 4510, ohne 4510.10	0.00	0.00	0.00	0.00	0.00	0.00
<b>+ Aufwand für Abschreibungen und Wertberechtigungen</b>	<b>+ 33, 364, 365, 366, 383, 387</b>	<b>25'650.00</b>	<b>42'500.00</b>	<b>14'400.00</b>	<b>34'500.00</b>	<b>11'250.00</b>	<b>8'000.00</b>
+ Einlagen in Fonds und Spezialfinanzierungen	+ 350, 3511, 3510.10	38'775.00	35'100.00	0.00	0.00	38'775.00	35'100.00
- Entnahmen aus Fonds und Spezialfinanzierungen	- 450, 4511, 4510.10	0.00	0.00	0.00	0.00	0.00	0.00
- Entnahmen aus dem Eigenkapital	- 489	0.00	20'000.00	0.00	20'000.00	0.00	0.00
<b>Selbstfinanzierung</b>		<b>98'403.00</b>	<b>109'938.00</b>	<b>14'400.00</b>	<b>14'500.00</b>	<b>84'003.00</b>	<b>95'438.00</b>
- Nettoinvestitionen Verwaltungsvermögen		119'200.00	159'500.00	56'200.00	99'500.00	63'000.00	60'000.00
<b>Finanzierungsüberschuss (+), -fehlbetrag(-)</b>		<b>-20'797.00</b>	<b>-49'562.00</b>	<b>-41'800.00</b>	<b>-85'000.00</b>	<b>21'003.00</b>	<b>35'438.00</b>
<b>Selbstfinanzierungsgrad (in %)</b>		<b>82.55</b>	<b>68.92</b>	<b>25.62</b>	<b>14.57</b>	<b>133.33</b>	<b>159.06</b>

**Selbstfinanzierung:** Summe der selbst erwirtschafteten Mittel. Die Selbstfinanzierung ist vergleichbar mit der Kenngrösse des Cashflows. Im Vergleich zum Cashflow erfolgt die Berechnung der Selbstfinanzierung nach einer vereinfachten Methode.

**Selbstfinanzierungsgrad:** Anteil der Nettoinvestitionen, welche aus eigenen Mitteln finanziert werden können. Mittelfristig sollte der Selbstfinanzierungsgrad im Durchschnitt gegen 100% sein. Bei einem Wert von über 100% können die Investitionen vollständig eigenfinanziert werden. Ein Selbstfinanzierungsgrad unter 100% führt zu einer Neuverschuldung.

über 100% sehr gut  
80 - 100% gut  
50 - 80% genügend  
0 - 50% ungenügend  
<0% sehr schlecht



# Übersicht Budget

EG Eppenber-Wöschnau HRM2

## Finanzierung - Spezialfinanzierungen einzeln

Konten- definition	Wasser		Abwasser		Abfall	
	Budget 2017	Budget 2016	Budget 2017	Budget 2016	Budget 2017	Budget 2016
+ Betriebsgewinne (Einlagen in Spezialfinanzierungen EK)	25'991.00	44'000.00	7'232.00	7'628.00	755.00	710.00
- Betriebsverluste (Entnahmen aus Spezialfinanzierungen EK)	0.00	0.00	0.00	0.00	0.00	0.00
+ Aufwand für Abschreibungen und Wertberechtigungen	8'850.00	1'500.00	2'400.00	6'500.00	0.00	0.00
+ Einlagen in Fonds und Spezialfinanzierungen	9'509.00	9'500.00	29'266.00	25'600.00	0.00	0.00
- Entnahmen aus Fonds und Spezialfinanzierungen	0.00	0.00	0.00	0.00	0.00	0.00
- Entnahmen aus dem Eigenkapital	0.00	0.00	0.00	0.00	0.00	0.00
<b>Selbstfinanzierung</b>	<b>44'350.00</b>	<b>55'000.00</b>	<b>38'898.00</b>	<b>39'728.00</b>	<b>755.00</b>	<b>710.00</b>
- Nettoinvestitionen Verwaltungsvermögen	0.00	0.00	63'000.00	60'000.00	0.00	0.00
<b>Finanzierungsüberschuss (+), -fehlbetrag(-)</b>	<b>44'350.00</b>	<b>55'000.00</b>	<b>-24'102.00</b>	<b>-20'272.00</b>	<b>755.00</b>	<b>710.00</b>
<b>Selbstfinanzierungsgrad (in %)</b>	<b>0.00</b>	<b>0.00</b>	<b>61.74</b>	<b>66.21</b>	<b>0.00</b>	<b>0.00</b>

## Erfolgsrechnung

2017 Zusammenzug

Konto	Erfolgsrechnung Funktionale Gliederung ER	Budget 2017		Budget 2016		Rechnung 2015	
		Ausgaben	Einnahmen	Ausgaben	Einnahmen	Ausgaben	Einnahmen
0	<b>ALLGEMEINE VERWALTUNG</b> Netto Ausgaben	304'960.00	56'680.00 248'280.00	285'380.00	57'740.00 227'640.00	266'393.68	52'250.55 214'143.13
1	<b>ÖFFENTLICHE ORDNUNG UND SICHERHEIT, VERTEIDIGUNG</b> Netto Ausgaben	49'900.00	21'500.00 28'400.00	48'700.00	23'500.00 25'200.00	35'989.70	19'945.95 16'043.75
2	<b>BILDUNG</b> Netto Ausgaben	533'830.00	145'800.00 388'030.00	468'230.00	134'800.00 333'430.00	361'268.55	33'435.10 327'833.45
3	<b>KULTUR, SPORT UND FREIZEIT, KIRCHE</b> Netto Ausgaben	5'850.00	5'850.00	5'800.00	5'800.00	5'476.50	5'476.50
4	<b>GESUNDHEIT</b> Netto Ausgaben	36'650.00	36'650.00	29'250.00	29'250.00	30'672.15	30'672.15
5	<b>SOZIALE SICHERHEIT</b> Netto Ausgaben	266'750.00	266'750.00	274'600.00	100.00 274'500.00	271'531.70	510.00 271'021.70
6	<b>VERKEHR</b> Netto Ausgaben	109'333.00	2'800.00 106'533.00	116'453.00	22'800.00 93'653.00	161'119.10	49'600.00 111'519.10
7	<b>UMWELTSCHUTZ UND RAUMORDNUNG</b> Netto Ausgaben	187'653.00	173'303.00 14'350.00	197'658.00	183'258.00 14'400.00	234'741.75	227'719.45 7'022.30
8	<b>VOLKSWIRTSCHAFT</b> Netto Einnahmen	2'300.00 18'200.00	20'500.00	2'050.00 18'450.00	20'500.00	2'626.00 19'574.00	22'200.00
9	<b>FINANZEN UND STEUERN</b> Netto Einnahmen	34'195.00 909'783.00	943'978.00	35'740.00 888'360.00	924'100.00	23'380.96 947'221.85	970'602.81

# Erfolgsrechnung

2017 Zusammenzug

Konto	Erfolgsrechnung Funktionale Gliederung ER	Budget 2017		Budget 2016		Rechnung 2015	
		Ausgaben	Einnahmen	Ausgaben	Einnahmen	Ausgaben	Einnahmen
	Total	1'531'421.00	1'364'561.00	1'463'861.00	1'366'798.00	1'393'200.09	1'376'263.86
	Netto Ausgaben		166'860.00		97'063.00		16'936.23
	Gesamttotal	1'531'421.00	1'531'421.00	1'463'861.00	1'463'861.00	1'393'200.09	1'393'200.09

# Erfolgsrechnung

EG Eppenber-Wöschnau HRM2

## Erfolgsrechnung

	Budget 2017	Budget 2016	Rechnung 2015
<b>Gemeinde Total</b>			
30 Personalaufwand	188'800.00	181'200.00	174'102.35
31 Sach- und übriger Betriebsaufwand	251'685.00	225'865.00	180'274.29
33 Abschreibungen Verwaltungsvermögen	25'650.00	22'500.00	44'184.22
35 Einlagen in Fonds und Spezialfinanzierungen	72'753.00	87'438.00	19'539.90
36 Transferaufwand	943'750.00	876'350.00	774'097.05
39 Interne Verrechnungen	44'283.00	44'608.00	42'867.10
<b>Total Betrieblicher Aufwand</b>	<b>1'526'921.00</b>	<b>1'437'961.00</b>	<b>1'235'064.91</b>
40 Fiskalertrag	888'500.00	834'000.00	960'743.15
41 Regalien und Konzessionen	24'700.00	25'000.00	26'440.80
42 Entgelte	195'010.00	208'570.00	217'064.50
43 Verschiedene Erträge	0.00	0.00	0.00
45 Entnahmen aus Fonds und Spezialfinanzierungen	0.00	0.00	0.00
46 Transferertrag	204'528.00	225'700.00	74'954.45
49 Interne Verrechnungen	44'203.00	44'608.00	40'360.85
<b>Total Betrieblicher Ertrag</b>	<b>1'356'941.00</b>	<b>1'337'878.00</b>	<b>1'319'563.75</b>
<b>Ergebnis aus betrieblicher Tätigkeit</b>	<b>-169'980.00</b>	<b>-100'083.00</b>	<b>84'498.84</b>
34 Finanzaufwand	4'500.00	5'900.00	1'867.10
44 Finanzertrag	7'620.00	8'920.00	9'900.11
<b>Ergebnis aus Finanzierung</b>	<b>3'120.00</b>	<b>3'020.00</b>	<b>8'033.01</b>
<b>Operatives Ergebnis</b>	<b>-166'860.00</b>	<b>-97'063.00</b>	<b>92'531.85</b>
38 Ausserordentlicher Aufwand	0.00	20'000.00	156'268.08
48 Ausserordentlicher Ertrag	0.00	20'000.00	46'800.00
<b>Ausserordentliches Ergebnis</b>	<b>0.00</b>	<b>0.00</b>	<b>-109'468.08</b>
<b>Jahresergebnis Erfolgsrechnung</b>	<b>-166'860.00</b>	<b>-97'063.00</b>	<b>-16'936.23</b>
	<b>Ertragsüberschuss (+), Aufwandüberschuss (-)</b>		

## Erfolgsrechnung

EG Eppenberg-Wösch nau HRM2

## Erfolgsrechnung

	Budget 2017	Budget 2016	Rechnung 2015
<b>Gemeinde allgemeiner Haushalt</b>			
30 Personalaufwand	186'600.00	179'000.00	172'109.70
31 Sach- und übriger Betriebsaufwand	199'185.00	173'295.00	131'369.49
33 Abschreibungen Verwaltungsvermögen	14'400.00	14'500.00	26'392.75
35 Einlagen in Fonds und Spezialfinanzierungen	0.00	0.00	0.00
36 Transferaufwand	918'750.00	853'350.00	753'793.05
39 Interne Verrechnungen	34'683.00	34'558.00	33'148.55
<b>Total Betrieblicher Aufwand</b>	<b>1'353'618.00</b>	<b>1'254'703.00</b>	<b>1'116'813.54</b>
40 Fiskalertrag	888'500.00	834'000.00	960'743.15
41 Regalien und Konzessionen	20'500.00	20'500.00	22'200.00
42 Entgelte	33'710.00	37'620.00	31'387.85
43 Verschiedene Erträge	0.00	0.00	0.00
45 Entnahmen aus Fonds und Spezialfinanzierungen	0.00	0.00	0.00
46 Transferertrag	204'528.00	225'700.00	44'954.45
49 Interne Verrechnungen	36'400.00	36'800.00	32'558.85
<b>Total Betrieblicher Ertrag</b>	<b>1'183'638.00</b>	<b>1'154'620.00</b>	<b>1'091'844.30</b>
<b>Ergebnis aus betrieblicher Tätigkeit</b>	<b>-169'980.00</b>	<b>-100'083.00</b>	<b>-24'969.24</b>
34 Finanzaufwand	4'500.00	5'900.00	1'867.10
44 Finanzertrag	7'620.00	8'920.00	9'900.11
<b>Ergebnis aus Finanzierung</b>	<b>3'120.00</b>	<b>3'020.00</b>	<b>8'033.01</b>
<b>Operatives Ergebnis</b>	<b>-166'860.00</b>	<b>-97'063.00</b>	<b>-16'936.23</b>
38 Ausserordentlicher Aufwand	0.00	20'000.00	46'800.00
48 Ausserordentlicher Ertrag	0.00	20'000.00	46'800.00
<b>Ausserordentliches Ergebnis</b>	<b>0.00</b>	<b>0.00</b>	<b>0.00</b>
<b>Jahresergebnis Erfolgsrechnung</b>	<b>-166'860.00</b>	<b>-97'063.00</b>	<b>-16'936.23</b>
		<b>Ertragsüberschuss (+), Aufwandüberschuss (-)</b>	

## Erfolgsrechnung

EG Eppenberg-Wösch nau HRM2

## Erfolgsrechnung

	Budget 2017	Budget 2016	Rechnung 2015
<b>Wasser</b>			
30 Personalaufwand	1'100.00	1'100.00	996.65
31 Sach- und übriger Betriebsaufwand	29'300.00	29'000.00	26'121.05
33 Abschreibungen Verwaltungsvermögen	8'850.00	1'500.00	14'910.07
35 Einlagen in Fonds und Spezialfinanzierungen	9'509.00	9'500.00	0.00
36 Transferaufwand	0.00	0.00	0.00
39 Interne Verrechnungen	5'550.00	6'000.00	5'668.55
<b>Total Betrieblicher Aufwand</b>	<b>54'309.00</b>	<b>47'100.00</b>	<b>47'696.32</b>
40 Fiskalertrag	0.00	0.00	0.00
41 Regalien und Konzessionen	4'200.00	4'500.00	4'240.80
42 Entgelte	76'100.00	86'600.00	99'164.40
43 Verschiedene Erträge	0.00	0.00	0.00
45 Entnahmen aus Fonds und Spezialfinanzierungen	0.00	0.00	0.00
46 Transferertrag	0.00	0.00	30'000.00
49 Interne Verrechnungen	0.00	0.00	0.00
<b>Total Betrieblicher Ertrag</b>	<b>80'300.00</b>	<b>91'100.00</b>	<b>133'405.20</b>
<b>Ergebnis aus betrieblicher Tätigkeit</b>	<b>25'991.00</b>	<b>44'000.00</b>	<b>85'708.88</b>
34 Finanzaufwand	0.00	0.00	0.00
44 Finanzertrag	0.00	0.00	0.00
<b>Ergebnis aus Finanzierung</b>	<b>0.00</b>	<b>0.00</b>	<b>0.00</b>
<b>Operatives Ergebnis</b>	<b>25'991.00</b>	<b>44'000.00</b>	<b>85'708.88</b>
38 Ausserordentlicher Aufwand	0.00	0.00	81'468.08
48 Ausserordentlicher Ertrag	0.00	0.00	0.00
<b>Ausserordentliches Ergebnis</b>	<b>0.00</b>	<b>0.00</b>	<b>-81'468.08</b>
<b>Jahresergebnis Erfolgsrechnung</b>	<b>25'991.00</b>	<b>44'000.00</b>	<b>4'240.80</b>
	<b>Ertragsüberschuss (+), Aufwandüberschuss (-)</b>		

# Erfolgsrechnung

EG Eppenberg-Wösch nau HRM2

## Erfolgsrechnung

Abwasser	Budget 2017	Budget 2016	Rechnung 2015
30 Personalaufwand	1'100.00	1'100.00	996.00
31 Sach- und übriger Betriebsaufwand	4'750.00	4'920.00	4'864.80
33 Abschreibungen Verwaltungsvermögen	2'400.00	6'500.00	2'881.40
35 Einlagen in Fonds und Spezialfinanzierungen	29'266.00	25'600.00	0.00
36 Transferaufwand	25'000.00	23'000.00	20'304.00
39 Interne Verrechnungen	3'050.00	3'050.00	3'050.00
<b>Total Betrieblicher Aufwand</b>	<b>65'566.00</b>	<b>64'170.00</b>	<b>32'096.20</b>
40 Fiskalertrag	0.00	0.00	0.00
41 Regalien und Konzessionen	0.00	0.00	0.00
42 Entgelte	65'000.00	64'000.00	65'801.90
43 Verschiedene Erträge	0.00	0.00	0.00
45 Entnahmen aus Fonds und Spezialfinanzierungen	0.00	0.00	0.00
46 Transferertrag	0.00	0.00	0.00
49 Interne Verrechnungen	7'798.00	7'798.00	7'800.30
<b>Total Betrieblicher Ertrag</b>	<b>72'798.00</b>	<b>71'798.00</b>	<b>73'602.20</b>
<b>Ergebnis aus betrieblicher Tätigkeit</b>	<b>7'232.00</b>	<b>7'628.00</b>	<b>41'506.00</b>
34 Finanzaufwand	0.00	0.00	0.00
44 Finanzertrag	0.00	0.00	0.00
<b>Ergebnis aus Finanzierung</b>	<b>0.00</b>	<b>0.00</b>	<b>0.00</b>
<b>Operatives Ergebnis</b>	<b>7'232.00</b>	<b>7'628.00</b>	<b>41'506.00</b>
38 Ausserordentlicher Aufwand	0.00	0.00	28'000.00
48 Ausserordentlicher Ertrag	0.00	0.00	0.00
<b>Ausserordentliches Ergebnis</b>	<b>0.00</b>	<b>0.00</b>	<b>-28'000.00</b>
<b>Jahresergebnis Erfolgsrechnung</b>	<b>7'232.00</b>	<b>7'628.00</b>	<b>13'506.00</b>
			<b>Ertragsüberschuss (+), Aufwandüberschuss (-)</b>

# Erfolgsrechnung

EG Eppenber-Wöschnau HRM2

## Erfolgsrechnung

Abfall	Budget 2017	Budget 2016	Rechnung 2015
30 Personalaufwand	0.00		0.00
31 Sach- und übriger Betriebsaufwand	18'450.00	18'650.00	17'918.95
33 Abschreibungen Verwaltungsvermögen	0.00	0.00	0.00
35 Einlagen in Fonds und Spezialfinanzierungen	0.00	0.00	0.00
36 Transferaufwand	0.00	0.00	0.00
39 Interne Verrechnungen	1'000.00	1'000.00	1'000.00
<b>Total Betrieblicher Aufwand</b>	<b>19'450.00</b>	<b>19'650.00</b>	<b>18'918.95</b>
40 Fiskalertrag	0.00	0.00	0.00
41 Regalien und Konzessionen	0.00	0.00	0.00
42 Entgelte	20'200.00	20'350.00	20'710.35
43 Verschiedene Erträge	0.00	0.00	0.00
45 Entnahmen aus Fonds und Spezialfinanzierungen	0.00	0.00	0.00
46 Transferertrag	0.00	0.00	0.00
49 Interne Verrechnungen	5.00	10.00	1.70
<b>Total Betrieblicher Ertrag</b>	<b>20'205.00</b>	<b>20'360.00</b>	<b>20'712.05</b>
<b>Ergebnis aus betrieblicher Tätigkeit</b>	<b>755.00</b>	<b>710.00</b>	<b>1'793.10</b>
34 Finanzaufwand	0.00	0.00	0.00
44 Finanzertrag	0.00	0.00	0.00
<b>Ergebnis aus Finanzierung</b>	<b>0.00</b>	<b>0.00</b>	<b>0.00</b>
<b>Operatives Ergebnis</b>	<b>755.00</b>	<b>710.00</b>	<b>1'793.10</b>
38 Ausserordentlicher Aufwand	0.00	0.00	0.00
48 Ausserordentlicher Ertrag	0.00	0.00	0.00
<b>Ausserordentliches Ergebnis</b>	<b>0.00</b>	<b>0.00</b>	<b>0.00</b>
<b>Jahresergebnis Erfolgsrechnung</b>	<b>755.00</b>	<b>710.00</b>	<b>1'793.10</b>
<b>Ertragsüberschuss (+), Aufwandsüberschuss (-)</b>	<b>755.00</b>	<b>710.00</b>	<b>1'793.10</b>



Konto	Erfolgrsrechnung Funktionale Gliederung ER	Budget 2017		Budget 2016		Rechnung 2015	
		Ausgaben	Einnahmen	Ausgaben	Einnahmen	Ausgaben	Einnahmen
<b>0</b>	<b>ALLGEMEINE VERWALTUNG</b>						
	Netto Ausgaben	304'960.00	56'680.00	285'380.00	57'740.00	266'393.68	52'250.55
			248'280.00		227'640.00		214'143.13
<b>01</b>	<b>Legislative und Exekutive</b>						
	Netto Ausgaben	40'030.00	40'030.00	35'850.00	35'850.00	30'455.60	30'455.60
<b>011</b>	<b>Legislative</b>						
	Netto Ausgaben	12'930.00	12'930.00	10'350.00	10'350.00	9'357.15	9'357.15
<b>0110</b>	<b>Legislative</b>						
	Netto Ausgaben	12'930.00	12'930.00	10'350.00	10'350.00	9'357.15	9'357.15
	Tag- und Sitzungsgelder Wahlbüro	4'400.00	4'400.00	3'600.00	3'600.00	2'700.00	2'700.00
	Besoldung Wahlbüro	1'100.00	1'100.00	950.00	950.00	947.45	947.45
	Drucksachen, Publikationen	1'800.00	1'800.00	400.00	400.00	729.70	729.70
	Porti und Versandkosten	1'400.00	1'400.00	1'100.00	1'100.00	1'100.00	1'100.00
	Honore externe Berater, Gutachter, Fachexperten	3'780.00	3'780.00	4'100.00	4'100.00	3'780.00	3'780.00
	Reisekosten, Spesen und Repräsentationsspesen	450.00	450.00	200.00	200.00	100.00	100.00
<b>012</b>	<b>Exekutive</b>						
	Netto Ausgaben	27'100.00	27'100.00	25'500.00	25'500.00	21'098.45	21'098.45
<b>0120</b>	<b>Exekutive</b>						
	Netto Ausgaben	27'100.00	27'100.00	25'500.00	25'500.00	21'098.45	21'098.45
	Gemeinderat, Tag- und Sitzungsgelder	5'800.00	5'800.00	8'500.00	8'500.00	4'687.85	4'687.85
	Gemeindepräsidium und Vizegemeindepräsidium Entschädigung	12'500.00	12'500.00	12'500.00	12'500.00	12'357.00	12'357.00
	Jahresschlusessen	5'500.00	5'500.00	1'000.00	1'000.00	1'360.00	1'360.00
	Lebensmittel	400.00	400.00	400.00	400.00		
	Beitrag an Verein Gemeindepräsidentenkonferenz Niederamt			250.00	250.00		
	Reisekosten, Spesen und Repräsentationsspesen	950.00	950.00	900.00	900.00	941.60	941.60
	Jungbürgerfeier	150.00	150.00	150.00	150.00	150.00	150.00
	Interne Verrechnung Sozialleistungen	1'800.00	1'800.00	1'800.00	1'800.00	1'602.00	1'602.00
<b>02</b>	<b>Allgemeine Dienste</b>						
	Netto Ausgaben	264'930.00	56'680.00	249'530.00	57'740.00	235'938.08	52'250.55
			208'250.00		191'790.00		183'637.53
<b>021</b>	<b>Finanz- und Steuerverwaltung</b>						
	Netto Einnahmen	17'100.00	19'400.00	16'300.00	19'050.00	16'885.15	19'104.40
		2'300.00	2'300.00	2'750.00	2'750.00	2'219.25	2'219.25
<b>0210</b>	<b>Finanz- und Steuerverwaltung</b>						
	Netto Einnahmen	17'100.00	19'400.00	16'300.00	19'050.00	16'885.15	19'104.40
	Aus- und Weiterbildung	2'300.00	2'300.00	2'750.00	2'750.00	2'219.25	2'219.25
	Betriebskosten	300.00	300.00	500.00	500.00	165.00	165.00
		4'800.00	4'800.00	4'800.00	4'800.00	4'609.85	4'609.85

## Erfolgsrechnung

2017

Konto	Erfolgsrechnung Funktionale Gliederung ER	Budget 2017		Budget 2016		Rechnung 2015	
		Ausgaben	Einnahmen	Ausgaben	Einnahmen	Ausgaben	Einnahmen
0210.3611.00	Kant. Steuerveranlagungskosten			11'000.00	800.00	12'110.30	640.00
0210.4210.00	Gebühren für Amtshandlungen (Mahnggebühren)		700.00		2'200.00		1'305.05
0210.4260.00	Rückerstattungen Dritter (Betreibungsgebühren)		1'800.00		550.00		585.00
0210.4611.00	Entschädigung Steuerregisterführung (Kanton)		550.00		2'300.00		3'199.55
0210.4612.00	Beitrag Kirchgemeinden für Steuerinkasso		3'000.00		5'650.00		5'626.40
0210.4612.01	Beitrag Bürgergemeinde für Verwaltungsarbeiten		5'700.00		1'400.00		1'598.40
0210.4612.02	Entschädigung Steuerveranlagungskosten (Kirchgemeinden)		1'500.00		3'400.00		3'400.00
0210.4990.01	Interne Verrechnung (Wasserversorgung)		3'400.00		1'750.00		1'750.00
0210.4990.02	Interne Verrechnung (Abfallbeseitigung)		1'000.00		1'000.00		1'000.00
0210.4990.03	Interne Verrechnung (Abfallbeseitigung)		1'000.00		1'000.00		1'000.00
<b>022</b>	<b>Allgemeine Dienste, übrige</b>						
	Netto Ausgaben	240'130.00	36'260.00	223'030.00	37'670.00	212'904.68	32'137.15
			203'870.00		185'360.00		180'767.53
<b>0220</b>	<b>Allgemeine Dienste, übrige</b>						
	Netto Ausgaben	200'330.00	4'410.00	185'180.00	5'320.00	174'399.58	4'434.85
0220.3010.00	Besoldung hauptamtliches Personal		195'920.00		179'860.00		169'964.73
0220.3090.00	Aus- und Weiterbildung	117'000.00		117'000.00		118'898.70	
0220.3099.00	Geschenke	300.00					
0220.3100.00	Büromaterial	3'500.00		900.00		633.60	
0220.3102.00	Drucksachen, Publikationen	14'000.00		11'900.00		1'287.35	
0220.3103.00	Fachliteratur, Zeitschriften	600.00		500.00		525.20	
0220.3105.00	Lebensmittel	100.00		100.00			
0220.3110.00	Büromöbel und -geräte (Fotokopierer)	250.00		250.00			
0220.3130.00	Mitglieder- und Verbandsbeiträge	9'800.00		500.00		468.90	
0220.3130.01	Kanzleikosten (IDK, Ausweise)	500.00		3'500.00		2'000.00	
0220.3130.10	Porti und Versandkosten	2'500.00		1'500.00		1'830.05	
0220.3130.20	Kommunikationskosten (Telefongebühren)	2'000.00		3'000.00		2'757.90	
0220.3133.00	Rechenzentrum Olten	3'000.00		7'000.00		7'500.00	
0220.3134.00	Sachversicherungsprämien	7'500.00		3'000.00		3'003.50	
0220.3150.00	Fotokopierer	800.00		850.00		736.33	
0220.3153.00	Informatik-Unterhalt (Hardware)	2'000.00					
0220.3158.00	Unterhalt immaterielle Anlagen (Dialog, Homepage)	8'000.00		9'700.00		10'790.90	
0220.3170.00	Reisekosten und Spesen	900.00		900.00		735.40	
0220.3990.99	Interne Verrechnung Sozialleistungen	24'580.00		24'580.00		23'231.75	
0220.4210.00	Gebühren für Amtshandlungen		100.00		100.00		150.00
0220.4250.00	Verkäufe		10.00		20.00		1.20
0220.4260.00	Rückerstattungen Dritter (ID, Ausweise)		4'000.00		5'000.00		3'983.65
0220.4260.01	AVAU Kontrollstelle Sitzungsgeld		300.00		200.00		300.00
<b>0222</b>	<b>Bauverwaltung</b>						
	Netto Ausgaben	13'050.00	5'100.00	11'100.00	5'600.00	13'064.80	2'262.00
			7'950.00		5'500.00		10'802.80

# Erfolgsrechnung

## 2017

Konto	Erfolgsrechnung Funktionale Gliederung ER	Budget 2017		Budget 2016		Rechnung 2015	
		Ausgaben	Einnahmen	Ausgaben	Einnahmen	Ausgaben	Einnahmen
0222.3000.00	Tag- und Sitzungsgelder Baukommission	1'500.00		1'500.00		655.85	
0222.3000.01	Besoldung Baukommission	3'250.00		1'300.00		1'243.00	
0222.3090.00	Aus- und Weiterbildung	400.00		400.00		240.00	
0222.3102.00	Drucksachen, Publikationen	900.00		900.00		750.70	
0222.3130.00	Dienstleistungen Dritter	6'000.00		6'000.00		9'109.45	
0222.3170.00	Reisekosten und Spesen	1'000.00		1'000.00		1'065.80	
0222.4210.00	Gebühren für Amtshandlungen (Baubewilligungen)		2'500.00		3'000.00		2'262.00
0222.4990.01	Interne Verrechnung (Wasserversorgung)		1'300.00		1'300.00		
0222.4990.02	Interne Verrechnung (Abwasserbeseitigung)		1'300.00		1'300.00		
<b>0228</b>	<b>Allgemeine Personalkosten</b>	<b>26'750.00</b>	<b>26'750.00</b>	<b>26'750.00</b>	<b>26'750.00</b>	<b>25'440.30</b>	<b>25'440.30</b>
0228.3050.00	AG-Beiträge AHV, IV, EO, ALV, FAK, Verwaltungskosten	12'000.00		12'000.00		11'775.45	
0228.3052.00	AG-Beiträge an Pensionskassen	12'000.00		12'000.00		11'927.40	
0228.3053.00	AG-Beiträge an Unfallversicherungen	1'700.00		1'700.00		1'200.00	
0228.3055.00	AG-Beiträge an Krankentageversicherungen	1'050.00		1'050.00		537.45	
0228.4990.99	Interne Verrechnung Sozialleistungen		26'750.00		26'750.00		25'440.30
<b>029</b>	<b>Verwaltungliegenschaften, übrige</b>	<b>7'700.00</b>	<b>1'020.00</b>	<b>10'200.00</b>	<b>1'020.00</b>	<b>6'148.25</b>	<b>1'009.00</b>
	Netto Ausgaben		6'680.00		9'180.00		5'139.25
<b>0290</b>	<b>Verwaltungliegenschaften, übrige</b>	<b>7'700.00</b>	<b>1'020.00</b>	<b>10'200.00</b>	<b>1'020.00</b>	<b>6'148.25</b>	<b>1'009.00</b>
0290.3010.00	Netto Ausgaben	2'200.00	6'680.00	2'200.00	9'180.00	1'943.70	5'139.25
0290.3101.00	Besoldung Reinigungspersonal	100.00		100.00		43.25	
0290.3120.00	Betriebs-, Verbrauchsmaterial	3'000.00		5'000.00		2'380.85	
0290.3134.00	Ver- und Entsorgung Liegenschaften VV, Heizmaterial, Strom, Wasser	400.00		400.00		229.45	
0290.3144.00	Sachversicherungsprämien	1'000.00		1'500.00		594.15	
0290.3160.00	Unterhalt Hochbauten, Gebäude (Zweckgebäude)	850.00		850.00		835.35	
0290.3990.99	Interne Verrechnung Sozialleistungen	150.00		150.00		121.50	
0290.4470.00	Pacht- und Mietzinse Liegenschaften VV GB-Nr. 361 Telefonkabine		1'020.00		1'020.00		1'009.00
<b>1</b>	<b>ÖFFENTLICHE ORDNUNG UND SICHERHEIT, VERTEIDIGUNG</b>	<b>49'900.00</b>	<b>21'500.00</b>	<b>48'700.00</b>	<b>23'500.00</b>	<b>35'989.70</b>	<b>19'945.95</b>
	Netto Ausgaben		28'400.00		25'200.00		16'043.75
<b>12</b>	<b>Rechtssprechung</b>	<b>700.00</b>	<b>700.00</b>	<b>700.00</b>	<b>700.00</b>	<b>700.00</b>	<b>700.00</b>
	Netto Ausgaben						
<b>120</b>	<b>Rechtssprechung</b>	<b>700.00</b>	<b>700.00</b>	<b>700.00</b>	<b>700.00</b>	<b>700.00</b>	<b>700.00</b>
	Netto Ausgaben						
<b>1201</b>	<b>Friedensrichter</b>	<b>700.00</b>	<b>700.00</b>	<b>700.00</b>	<b>700.00</b>	<b>700.00</b>	<b>700.00</b>
	Netto Ausgaben						

Konto	Erfolgsrechnung Funktionale Gliederung ER	Budget 2017		Budget 2016		Rechnung 2015	
		Ausgaben	Einnahmen	Ausgaben	Einnahmen	Ausgaben	Einnahmen
1201.3130.00	Friedensrichter-Kreis Schönenwerd/Eppenber-Wöschnau	700.00		700.00		700.00	
<b>15</b>	<b>Feuerwehr</b>						
	Netto Ausgaben	43'500.00	21'500.00	40'000.00	23'500.00	31'541.60	19'945.95
			22'000.00		16'500.00		11'595.65
<b>150</b>	<b>Feuerwehr</b>						
	Netto Ausgaben	43'500.00	21'500.00	40'000.00	23'500.00	31'541.60	19'945.95
			22'000.00		16'500.00		11'595.65
<b>1500</b>	<b>Feuerwehr (allgemein)</b>						
	Netto Ausgaben	43'500.00	21'500.00	40'000.00	23'500.00	31'541.60	19'945.95
	Abschreibungen	1'500.00	22'000.00	900.00	16'500.00	2'625.15	11'595.65
1500.3181.10	Defizitbeitrag an Feuerwehr	22'000.00		16'500.00		11'595.65	
1500.3612.00	Feuerwehrlpflicht-Ersatzabgabe an Feuerwehr Schönenwerd	20'000.00		22'600.00		17'320.80	
1500.4200.00	Feuerwehrlpflicht-Ersatzabgaben		21'500.00		23'500.00		19'945.95
<b>16</b>	<b>Verteidigung</b>						
	Netto Ausgaben	5'700.00	5'700.00	8'000.00	8'000.00	3'748.10	3'748.10
<b>162</b>	<b>Zivile Verteidigung</b>						
	Netto Ausgaben	5'700.00	5'700.00	8'000.00	8'000.00	3'748.10	3'748.10
<b>1620</b>	<b>Zivilschutz (allgemein)</b>						
	Netto Ausgaben	5'700.00	5'700.00	8'000.00	8'000.00	3'748.10	3'748.10
1620.3612.00	Bevölkerungsschutzorganisation/Zivilschutzregion/Regionaler Führungsstab Niederamt	3'500.00	5'700.00	4'500.00	8'000.00	2'148.10	3'748.10
1620.3612.01	Kostenanteil Betrieb Zivilschutzanlage Schönenwerd	2'200.00		3'500.00		1'600.00	
<b>2</b>	<b>BILDUNG</b>						
	Netto Ausgaben	533'830.00	145'800.00	468'230.00	134'800.00	361'268.55	33'435.10
			388'030.00		333'430.00		327'833.45
<b>21</b>	<b>Obligatorische Schule</b>						
	Netto Ausgaben	533'830.00	145'800.00	468'230.00	134'800.00	361'268.55	33'435.10
			388'030.00		333'430.00		327'833.45
<b>211</b>	<b>Eingangsstufe und Primarstufe I</b>						
	Netto Ausgaben	47'000.00	20'000.00	61'400.00	20'400.00	44'769.50	4'000.00
			27'000.00		41'000.00		40'769.50
<b>2110</b>	<b>Kindergarten</b>						
	Netto Ausgaben	47'000.00	20'000.00	61'400.00	20'400.00	44'769.50	4'000.00
2110.3612.00	Entschädigung an Kindergarten Schönenwerd		27'000.00		41'000.00		40'769.50
2110.4631.00	Beiträge vom Kanton / Schülerpauschale	47'000.00	20'000.00	61'400.00	20'400.00	44'769.50	4'000.00

Konto	Erfolgsrechnung Funktionale Gliederung ER	Budget 2017		Budget 2016		Rechnung 2015	
		Ausgaben	Einnahmen	Ausgaben	Einnahmen	Ausgaben	Einnahmen
<b>212</b>	<b>Primarstufe II</b> Netto Ausgaben	299'000.00	58'500.00 240'500.00	246'000.00	58'400.00 187'600.00	158'801.00	6'300.10 152'500.90
<b>2120</b>	<b>Primarschule</b> Netto Ausgaben Entschädigung an Primarschule Schönenwerd Beiträge vom Kanton / Schülerpauschale	299'000.00	58'500.00 240'500.00	246'000.00	58'400.00 187'600.00	158'801.00	6'300.10 152'500.90
<b>213</b>	<b>Oberstufe / Sekundarstufe I</b> Netto Ausgaben	159'000.00	42'800.00 116'200.00	132'000.00	32'000.00 100'000.00	143'767.25	15'385.00 128'382.25
<b>2130</b>	<b>Sekundarstufe</b> Netto Ausgaben Beitrag an progymnasialen Unterricht Kanton Beitrag an Sekundarschule Niederamt Beitrag an Sekundarschule P Niederamt Beiträge vom Kanton / Schülerpauschale	159'000.00	42'800.00 116'200.00	132'000.00	32'000.00 100'000.00	143'767.25	15'385.00 128'382.25
<b>214</b>	<b>Musikschulen</b> Netto Ausgaben	3'500.00	500.00 3'000.00	3'500.00	3'500.00	4'850.80	4'850.80
<b>2140</b>	<b>Musikschulen</b> Netto Ausgaben Entschädigung an Musikschule Schönenwerd Beiträge vom Kanton	3'500.00	500.00 3'000.00	3'500.00	3'500.00	4'850.80	4'850.80
<b>219</b>	<b>Obligatorische Schule, übrige</b> Netto Ausgaben	25'330.00	24'000.00 1'330.00	25'330.00	24'000.00 1'330.00	9'080.00	7'750.00 1'330.00
<b>2192</b>	<b>Volkschule allgemein</b> Netto Ausgaben Schülertransportversicherung Schülertransporte Beitrag vom Kanton, Bürgergemeinde u. Eltern an Schülertransporte	25'330.00	24'000.00 1'330.00	25'330.00	24'000.00 1'330.00	9'080.00	7'750.00 1'330.00
<b>3</b>	<b>KULTUR, SPORT UND FREIZEIT, KIRCHE</b> Netto Ausgaben	5'850.00	5'850.00	5'800.00	5'800.00	5'476.50	5'476.50
<b>32</b>	<b>Kultur, übrige</b> Netto Ausgaben	5'650.00	5'650.00	5'600.00	5'600.00	5'276.50	5'276.50
<b>329</b>	<b>Kultur, übrige</b> Netto Ausgaben	5'650.00	5'650.00	5'600.00	5'600.00	5'276.50	5'276.50

## Erfolgsrechnung

2017

Konto	Erfolgsrechnung Funktionale Gliederung ER	Budget 2017		Budget 2016		Rechnung 2015	
		Ausgaben	Einnahmen	Ausgaben	Einnahmen	Ausgaben	Einnahmen
<b>3290</b>	<b>Kultur, übrige</b>	<b>5'650.00</b>	<b>5'650.00</b>	<b>5'600.00</b>	<b>5'600.00</b>	<b>5'276.50</b>	<b>5'276.50</b>
3290.3636.01	Netto Ausgaben						
3290.3636.02	Beitrag an Stadtbibliothek Aarau	400.00		350.00		400.00	
3290.3636.03	Beitrag an Wildpark Roggenhausen	750.00		750.00		750.00	
	Beitrag an OJUN, offene Jugendarbeit unteres Niederamt	4'500.00		4'500.00		4'126.50	
<b>34</b>	<b>Sport und Freizeit</b>	<b>200.00</b>	<b>200.00</b>	<b>200.00</b>	<b>200.00</b>	<b>200.00</b>	<b>200.00</b>
	Netto Ausgaben						
<b>342</b>	<b>Freizeit</b>	<b>200.00</b>	<b>200.00</b>	<b>200.00</b>	<b>200.00</b>	<b>200.00</b>	<b>200.00</b>
	Netto Ausgaben						
<b>3420</b>	<b>Freizeit</b>	<b>200.00</b>	<b>200.00</b>	<b>200.00</b>	<b>200.00</b>	<b>200.00</b>	<b>200.00</b>
	Netto Ausgaben						
3420.3636.00	Beitrag an Solothurner Wanderwege	200.00		200.00		200.00	
<b>4</b>	<b>GESUNDHEIT</b>	<b>36'650.00</b>	<b>36'650.00</b>	<b>29'250.00</b>	<b>29'250.00</b>	<b>30'672.15</b>	<b>30'672.15</b>
	Netto Ausgaben						
<b>41</b>	<b>Spitäler, Kranken- und Pflegeheime</b>	<b>19'000.00</b>	<b>19'000.00</b>	<b>18'300.00</b>	<b>18'300.00</b>	<b>19'730.65</b>	<b>19'730.65</b>
	Netto Ausgaben						
<b>412</b>	<b>Alters-, Kranken- und Pflegeheime</b>	<b>19'000.00</b>	<b>19'000.00</b>	<b>18'300.00</b>	<b>18'300.00</b>	<b>19'730.65</b>	<b>19'730.65</b>
	Netto Ausgaben						
<b>4120</b>	<b>Alters-, Kranken- und Pflegeheime</b>	<b>19'000.00</b>	<b>19'000.00</b>	<b>18'300.00</b>	<b>18'300.00</b>	<b>19'730.65</b>	<b>19'730.65</b>
	Netto Ausgaben						
4120.3632.00	Pflegefinanzierung -Pflegekosten	19'000.00		18'300.00		19'730.65	
<b>42</b>	<b>Ambulante Krankenpflege</b>	<b>12'150.00</b>	<b>12'150.00</b>	<b>4'900.00</b>	<b>4'900.00</b>	<b>4'843.25</b>	<b>4'843.25</b>
	Netto Ausgaben						
<b>421</b>	<b>Ambulante Krankenpflege</b>	<b>12'150.00</b>	<b>12'150.00</b>	<b>4'900.00</b>	<b>4'900.00</b>	<b>4'843.25</b>	<b>4'843.25</b>
	Netto Ausgaben						
<b>4210</b>	<b>Ambulante Krankenpflege</b>	<b>12'150.00</b>	<b>12'150.00</b>	<b>4'900.00</b>	<b>4'900.00</b>	<b>4'843.25</b>	<b>4'843.25</b>
	Netto Ausgaben						
4210.3636.00	Beitrag an Spitex	12'000.00		4'750.00		4'712.50	
4210.3636.01	Beitrag an Kinderspitex	150.00		150.00		130.75	
<b>43</b>	<b>Gesundheitsprävention</b>	<b>5'500.00</b>		<b>6'050.00</b>		<b>6'098.25</b>	

Konto	Erfolgsrechnung Funktionale Gliederung ER	Budget 2017		Budget 2016		Rechnung 2015	
		Ausgaben	Einnahmen	Ausgaben	Einnahmen	Ausgaben	Einnahmen
	Netto Ausgaben		5'500.00				6'098.25
<b>431</b>	<b>Alkohol- und Drogenprävention</b>					<b>6'098.25</b>	6'098.25
	Netto Ausgaben	5'500.00	5'500.00	6'050.00	6'050.00	6'098.25	6'098.25
<b>4310</b>	<b>Alkohol- und Drogenprävention</b>					<b>6'098.25</b>	6'098.25
	Netto Ausgaben	5'500.00	5'500.00	6'050.00	6'050.00	6'098.25	6'098.25
	Beitrag an Suchthilfekosten	5'500.00	5'500.00	5'550.00	6'050.00	5'557.25	6'098.25
	Beitrag an SAGIF			500.00		541.00	
<b>5</b>	<b>SOZIALE SICHERHEIT</b>					<b>271'531.70</b>	510.00
	Netto Ausgaben	266'750.00	266'750.00	274'600.00	274'500.00	271'531.70	271'021.70
<b>52</b>	<b>Invaliddität</b>					<b>36'300.00</b>	36'300.00
	Netto Ausgaben	39'500.00	39'500.00	35'300.00	35'300.00	36'300.00	36'300.00
<b>522</b>	<b>Ergänzungsleistungen IV</b>					<b>36'300.00</b>	36'300.00
	Netto Ausgaben	39'500.00	39'500.00	35'300.00	35'300.00	36'300.00	36'300.00
<b>5220</b>	<b>Ergänzungsleistungen IV</b>					<b>36'300.00</b>	36'300.00
	Netto Ausgaben	39'500.00	39'500.00	35'300.00	35'300.00	36'300.00	36'300.00
	Verwaltungskosten Ergänzungsleistungen IV	1'500.00	39'500.00	1'300.00	35'300.00	1'300.00	36'300.00
	Ergänzungsleistungen IV	38'000.00	39'500.00	34'000.00	35'300.00	35'000.00	36'300.00
<b>53</b>	<b>Alter + Hinterlassene</b>					<b>48'744.25</b>	48'744.25
	Netto Ausgaben	51'300.00	51'300.00	45'950.00	45'850.00	48'744.25	48'744.25
<b>532</b>	<b>Ergänzungsleistungen AHV</b>					<b>48'583.25</b>	48'583.25
	Netto Ausgaben	50'200.00	50'200.00	44'450.00	44'450.00	48'583.25	48'583.25
<b>5320</b>	<b>Ergänzungsleistungen AHV</b>					<b>48'583.25</b>	48'583.25
	Netto Ausgaben	50'200.00	50'200.00	44'450.00	44'450.00	48'583.25	48'583.25
	Verwaltungskosten Ergänzungsleistungen AHV	2'200.00	50'200.00	1'950.00	44'450.00	2'000.80	48'583.25
	Ergänzungsleistungen AHV	48'000.00	50'200.00	42'500.00	44'450.00	46'582.45	48'583.25
<b>535</b>	<b>Leistungen an das Alter</b>					<b>161.00</b>	161.00
	Netto Ausgaben	1'100.00	1'100.00	1'500.00	1'400.00	161.00	161.00
<b>5350</b>	<b>Leistungen an das Alter</b>					<b>161.00</b>	161.00
	Netto Ausgaben	1'100.00	1'100.00	1'500.00	1'400.00	161.00	161.00
	Seniorenveranstaltungen und Geschenke	900.00	1'100.00	1'300.00	1'400.00	161.00	161.00
	Beitrag Altersheim Haus im Park	200.00	1'100.00	200.00	1'400.00	161.00	161.00
	Beitrag der Bürgergemeinde an die Seniorenreise						

## Erfolgsrechnung

2017

Konto	Erfolgsrechnung Funktionale Gliederung ER	Budget 2017		Budget 2016		Rechnung 2015	
		Ausgaben	Einnahmen	Ausgaben	Einnahmen	Ausgaben	Einnahmen
54	Familie und Jugend Netto Ausgaben	7'750.00	7'750.00	8'400.00	8'400.00	7'596.35	7'596.35
543	Alimentenbevorschussung und -inkasso Netto Ausgaben	5'100.00	5'100.00	5'900.00	5'900.00	5'191.70	5'191.70
5430	Alimentenbevorschussung und -inkasso Netto Ausgaben	5'100.00	5'100.00	5'900.00	5'900.00	5'191.70	5'191.70
5430.3632.00	Beitrag an Alimentenbevorschussung	5'100.00	5'100.00	5'900.00	5'900.00	5'191.70	5'191.70
545	Leistungen an Familien Netto Ausgaben	2'650.00	2'650.00	2'500.00	2'500.00	2'404.65	2'404.65
5450	Leistungen an Familien (allgemein) Netto Ausgaben	2'650.00	2'650.00	2'500.00	2'500.00	2'404.65	2'404.65
5450.3634.00	Beitrag an die Mütter- und Väterberatungsstelle	2'200.00	2'650.00	2'050.00	2'500.00	2'254.65	2'404.65
5450.3636.03	Beiträge an Institution Stundenhilfe und Mahlzeitendienst	450.00	450.00	450.00	450.00	150.00	150.00
57	Sozialhilfe und Asylwesen Netto Ausgaben	168'200.00	168'200.00	184'950.00	184'950.00	178'891.10	510.00
572	Wirtschaftliche Hilfe Netto Ausgaben	168'200.00	168'200.00	184'950.00	184'950.00	178'891.10	510.00
5720	Gesetzliche wirtschaftliche Hilfe Netto Ausgaben	167'200.00	167'200.00	183'950.00	183'950.00	177'929.85	510.00
5720.3612.00	Sozialadministration	40'050.00	40'050.00	38'250.00	38'250.00	37'044.40	37'044.40
5720.3612.01	Sozialadministration Asyl	2'600.00	2'600.00	5'500.00	5'500.00	124'048.85	124'048.85
5720.3632.00	Sozialhilfe	117'000.00	117'000.00	131'450.00	131'450.00	17'045.45	17'045.45
5720.3632.01	Beitrag Sozialregion Finanzen/Restkosten/Administration	7'550.00	7'550.00	8'750.00	8'750.00	-208.85	-208.85
5720.3636.00	Beiträge an Beschäftigungsprogramme Sozialwohnprojekte Solo pro Abteilung GWL Asyl						
5720.4612.00							
5721	Freiwillige wirtschaftliche Hilfe Netto Ausgaben	1'000.00	1'000.00	1'000.00	1'000.00	961.25	961.25
5721.3636.00	Beratungsinstitution Verein Ehe- und Lebensberatung VEL	450.00	1'000.00	450.00	1'000.00	424.95	424.95
5721.3636.01	Fachstelle Case-Management des Kantons Solothurn	550.00	550.00	550.00	550.00	536.30	536.30
6	VERKEHR Netto Ausgaben	109'333.00	2'800.00	116'453.00	22'800.00	161'119.10	49'600.00
61	Strassenverkehr	69'858.00	106'533.00	74'978.00	93'653.00	121'817.85	111'519.10
			2'400.00		22'400.00		49'200.00



Erfolgsrechnung  
2017

Konto	Erfolgsrechnung Funktionale Gliederung ER	Budget 2017		Budget 2016		Rechnung 2015	
		Ausgaben	Einnahmen	Ausgaben	Einnahmen	Ausgaben	Einnahmen
<b>613</b>	Netto Ausgaben		67'458.00		52'578.00		72'617.85
	Kantonsstrassen Netto Ausgaben	4'400.00	4'400.00	21'000.00	20'000.00	66'972.20	46'800.00 20'172.20
<b>6130</b>	Kantonsstrassen Netto Ausgaben	4'400.00	4'400.00	21'000.00	20'000.00	66'972.20	46'800.00 20'172.20
6130.3300.00	Planmässige Abschreibungen VV	700.00	4'400.00	1'000.00	1'000.00	14'646.75	
6130.3300.25	Planmässige Abschreibungen VV (altes Verwaltungsvermögen)	3'700.00		20'000.00		5'525.45	
6130.3631.00	Beitrag an Kanton nach gem. Beitragsverordnung					46'800.00	
6130.3830.25	zusätzliche Abschreibungen Auflösung VV Schachenbrücke						
6130.4893.00	Auflösung VV Schachenbrücke				20'000.00		46'800.00
<b>615</b>	Gemeindestrassen Netto Ausgaben	65'458.00	2'400.00 63'058.00	53'978.00	2'400.00 51'578.00	54'845.65	2'400.00 52'445.65
<b>6150</b>	Gemeindestrassen Netto Ausgaben	65'458.00	2'400.00 63'058.00	53'978.00	2'400.00 51'578.00	54'845.65	2'400.00 52'445.65
6150.3010.00	Besoldung Gemeindearbeiter	1'900.00		1'900.00		658.80	
6150.3101.03	Betriebs-, Verbrauchsmaterial (Robidog)	650.00		600.00			
6150.3120.00	Strom Strassenbeleuchtung	18'000.00		18'800.00		17'636.05	
6150.3130.01	Unterhalt Robidog	3'500.00		3'500.00		3'500.00	
6150.3141.00	Unterhalt Strassen / Verkehrswege	4'000.00		6'000.00		1'869.00	
6150.3141.01	Strassenreinigung			200.00			
6150.3141.02	Winterdienst	8'000.00		8'000.00		9'490.75	
6150.3141.03	Signalisationen / Markierungen					183.05	
6150.3141.04	Unterhalt Strassenbeleuchtung	2'800.00		1'500.00		1'612.70	
6150.3141.05	Unterhalt Filurwege	15'500.00					
6150.3141.06	Unterhalt Strasse Unterentfelden			1'000.00			
6150.3300.25	Planmässige Abschreibungen VV (altes Verwaltungsvermögen)	3'000.00		4'500.00		11'746.00	
6150.3990.01	interne Verrechnung Strassenentwässerung	7'758.00		7'758.00		7'758.00	
6150.3990.99	interne Verrechnung Sozialleistungen	350.00		220.00		391.30	
6150.4240.00	Benützungsgebühren Parkplätze		2'400.00		2'400.00		2'400.00
<b>62</b>	Öffentlicher Verkehr Netto Ausgaben	39'475.00	400.00 39'075.00	41'475.00	400.00 41'075.00	39'301.25	400.00 38'901.25
<b>629</b>	Öffentlicher Verkehr, übriger Netto Ausgaben	39'475.00	400.00 39'075.00	41'475.00	400.00 41'075.00	39'301.25	400.00 38'901.25
<b>6290</b>	Öffentlicher Verkehr, übriger Netto Ausgaben	39'475.00	400.00 39'075.00	41'475.00	400.00 41'075.00	39'301.25	400.00 38'901.25

Konto	Erfolgsrechnung Funktionale Gliederung ER	Budget 2017		Budget 2016		Rechnung 2015	
		Ausgaben	Einnahmen	Ausgaben	Einnahmen	Ausgaben	Einnahmen
6290.3144.00	Unterhalt Hochbauten, Gebäude (Buswartehäuser)	1'300.00		1'300.00		1'170.00	
6290.3160.00	Pachtzins Buswartehaus	175.00		175.00		173.25	
6290.3631.00	Beitrag an öffentlichen Verkehr	38'000.00	400.00	40'000.00	400.00	37'958.00	400.00
6290.4240.00	Bushaltestelle Werbefläche						
<b>7</b>	<b>Umweltschutz und Raumordnung</b>	<b>187'653.00</b>	<b>173'303.00</b>	<b>197'658.00</b>	<b>183'258.00</b>	<b>234'741.75</b>	<b>227'719.45</b>
	Netto Ausgaben		14'350.00		14'400.00		7'022.30
<b>71</b>	<b>Wasserversorgung</b>	<b>80'300.00</b>	<b>80'300.00</b>	<b>91'100.00</b>	<b>91'100.00</b>	<b>133'405.20</b>	<b>133'405.20</b>
<b>710</b>	<b>Wasserversorgung</b>	<b>80'300.00</b>	<b>80'300.00</b>	<b>91'100.00</b>	<b>91'100.00</b>	<b>133'405.20</b>	<b>133'405.20</b>
<b>7101</b>	<b>Wasserversorgung SF</b>	<b>80'300.00</b>	<b>80'300.00</b>	<b>91'100.00</b>	<b>91'100.00</b>	<b>133'405.20</b>	<b>133'405.20</b>
7101.3010.00	Besoldung Betriebspersonal Brunnenmeister/Wasserableser	1'100.00		1'100.00		996.65	
7101.3101.00	Wasserankauf von Aarau	16'000.00		16'000.00		14'126.30	
7101.3101.01	Wasserankauf von Schönenwerd	5'300.00		5'000.00		5'434.50	
7101.3102.00	Drucksachen, Publikationen					2'16.65	
7101.3111.00	Maschinen und Geräte (Wasseruhren)					551.55	
7101.3130.02	Dienstleistungen Dritter					4'212.00	
7101.3143.12	Unterhalt Leitungsnetz und Hydranten	8'000.00		8'000.00		1'580.05	
7101.3300.25	Planmässige Abschreibungen VV (altes Verwaltungsvermögen)	8'850.00		1'500.00		14'910.07	
7101.3510.00	Einlagen in Spezialfinanzierungen EK	21'791.00		44'000.00			
7101.3510.10	Einlage Werterhalt	9'509.00		9'500.00			
7101.3510.11	Einlage Werterhalt Netznutzung Wasserleitung Schönenwerd/Gretzenbach	4'200.00				4'240.80	
7101.3830.01	Zusätzliche Abschreibungen Sachanlagen VV					81'468.08	
7101.3940.00	Interne Verrechnung von Zinsen und Finanzaufwand	850.00		1'300.00		968.55	
7101.3990.01	Interne Verrechnung (Finanzverwaltung)	3'400.00		3'400.00		3'400.00	
7101.3990.02	Interne Verrechnung (Bau- und Werkkommission)	1'300.00		1'300.00		1'300.00	
7101.4120.90	Netznutzung Wasserversorgung Schönenwerd-Gretzenbach		4'200.00		4'500.00		4'240.80
7101.4240.00	Wasserverkäufe, Wassergebühren		62'500.00		73'000.00		85'564.40
7101.4260.00	Hydrantenentschädigung		13'600.00		13'600.00		13'600.00
7101.4612.00	Beitrag Bürgergemeinde						30'000.00
<b>72</b>	<b>Abwasserbeseitigung</b>	<b>72'798.00</b>	<b>72'798.00</b>	<b>71'798.00</b>	<b>71'798.00</b>	<b>73'602.20</b>	<b>73'602.20</b>
	Netto Ausgaben						0.00
<b>720</b>	<b>Abwasserbeseitigung</b>	<b>72'798.00</b>	<b>72'798.00</b>	<b>71'798.00</b>	<b>71'798.00</b>	<b>73'602.20</b>	<b>73'602.20</b>
	Netto Ausgaben						0.00
<b>7201</b>	<b>Abwasserbeseitigung SF</b>	<b>72'798.00</b>	<b>72'798.00</b>	<b>71'798.00</b>	<b>71'798.00</b>	<b>73'602.20</b>	<b>73'602.20</b>
7201.3010.00	Netto Ausgaben Besoldung Betriebspersonal Brunnenmeister/Wasserableser	1'100.00		1'100.00		996.00	0.00

Konto	Erfolgsrechnung Funktionale Gliederung ER	Budget 2017		Budget 2016		Rechnung 2015	
		Ausgaben	Einnahmen	Ausgaben	Einnahmen	Ausgaben	Einnahmen
7201.3130.02	Dienstleistungen Dritter					1'368.70	
7201.3143.00	Unterhalt Kanalisation und Regenüberlaufbecken	4'000.00		4'500.00		2'806.85	
7201.3143.01	Unterhalt Pumpwerk Eppenbergtunnel	200.00				56.35	
7201.3160.00	Baurechtszins GB-Nr. 319/320 Regenüberlaufbecken	550.00		420.00		632.90	
7201.3300.00	Planmässige Abschreibungen VV	2'400.00		2'000.00		2'881.40	
7201.3300.25	Planmässige Abschreibungen VV (altes VV)	7'232.00		4'500.00		13'506.00	
7201.3510.00	Einlagen in Spezialfinanzierungen EK	29'266.00		7'628.00		20'304.00	
7201.3510.10	Einlage Werterhalt	25'000.00		25'600.00		28'000.00	
7201.3612.00	Betriebsbeitrag an ARA	1'750.00		1'750.00		1'750.00	
7201.3830.02	Zusätzliche Abschreibungen Sachanlagen VV Abwasserbeseitigung	1'300.00		1'300.00		1'300.00	
7201.3990.01	Interne Verrechnung (Finanzverwaltung)		65'000.00		64'000.00		65'801.90
7201.3990.02	Interne Verrechnung (Bau- und Werkmission)		40.00		40.00		42.30
7201.4240.00	Abwassergebühren		7'758.00		7'758.00		7'758.00
7201.4940.00	Interne Verrechnung von Zinsen und Finanzaufwand		20'205.00		20'360.00		20'712.05
7201.4990.01	Interne Verrechnung Strassenentwässerung		450.00		450.00		0.00
<b>73</b>	<b>Abfallbeseitigung</b>	<b>20'655.00</b>	<b>20'205.00</b>	<b>20'810.00</b>	<b>20'360.00</b>	<b>20'712.05</b>	<b>20'712.05</b>
	Netto Ausgaben		450.00		450.00		0.00
<b>730</b>	<b>Abfallbeseitigung</b>	<b>20'655.00</b>	<b>20'205.00</b>	<b>20'810.00</b>	<b>20'360.00</b>	<b>20'712.05</b>	<b>20'712.05</b>
	Netto Ausgaben		450.00		450.00		0.00
<b>7300</b>	<b>Abfallbeseitigung (allgemein)</b>	<b>450.00</b>	<b>450.00</b>	<b>450.00</b>	<b>450.00</b>	<b>450.00</b>	<b>450.00</b>
7300.3631.01	Netto Ausgaben		450.00		450.00		450.00
7300.3632.00	Beitrag an Kanton für Extraktionswerk Lyss	300.00		300.00		300.00	
	Regionales Nottschlachttlokal Stüsslingen	150.00		150.00		150.00	
<b>7301</b>	<b>Abfallbeseitigung SF</b>	<b>20'205.00</b>	<b>20'205.00</b>	<b>20'360.00</b>	<b>20'360.00</b>	<b>20'712.05</b>	<b>20'712.05</b>
	Netto Ausgaben		20'205.00		20'360.00		20'712.05
7301.3130.00	Transportkosten Kehrichtabfuhr	12'000.00		12'600.00		11'612.40	
7301.3130.02	Abgaben an Altlastenfonds	1'300.00		1'300.00		1'211.90	
7301.3130.03	Sammelstelle Schönenwerd	2'900.00		2'500.00		2'910.60	
7301.3130.04	Entsorgung Altpapier und Karton	1'450.00		1'450.00		1'104.05	
7301.3181.00	Tatsächliche Forderungsverluste Kehrichtgebühren	800.00		800.00		1'080.00	
7301.3510.00	Einlagen in Spezialfinanzierungen EK	755.00		710.00		1'793.10	
7301.3990.01	Interne Verrechnung (Finanzverwaltung)	1'000.00		1'000.00		1'000.00	
7301.4240.00	Kehrichtgebühren		20'000.00		20'000.00		20'510.35
7301.4250.00	Einnahmen aus Altpapier und Karton		200.00		350.00		200.00
7301.4940.00	Interne Verrechnung von Zinsen und Finanzaufwand		5.00		10.00		1.70
<b>74</b>	<b>Verbauungen</b>	<b>7'700.00</b>	<b>7'700.00</b>	<b>7'000.00</b>	<b>7'000.00</b>	<b>5'176.70</b>	<b>5'176.70</b>
	Netto Ausgaben		7'700.00		7'000.00		5'176.70

Konto	Erfolgsrechnung Funktionale Gliederung ER	Budget 2017		Budget 2016		Rechnung 2015	
		Ausgaben	Einnahmen	Ausgaben	Einnahmen	Ausgaben	Einnahmen
741	<b>Gewässerbauungen</b> Netto Ausgaben	7'700.00	7'700.00	7'000.00	7'000.00	5'176.70	5'176.70
7410	<b>Gewässerbauungen</b> Netto Ausgaben	7'700.00	7'700.00	7'000.00	7'000.00	5'176.70	5'176.70
7410.3142.00	Unterhalt Roggenhauserbach	3'200.00		2'000.00			
7410.3300.00	Planmässige Abschreibungen VV	1'500.00		1'000.00			
7410.3300.25	Planmässige Abschreibungen VV (altes VV)	3'000.00		4'000.00			
75	<b>Arten- und Landschaftsschutz</b> Netto Ausgaben					1'410.35	1'410.35
750	<b>Arten- und Landschaftsschutz</b> Netto Ausgaben					1'410.35	1'410.35
7500	<b>Arten- und Landschaftsschutz</b> Netto Ausgaben					1'410.35	1'410.35
7500.3631.00	Beiträge an Kanton aus Grundstückgewinnsteuer an Natur- u. Heimatschutz					1'410.35	1'410.35
76	<b>Bekämpfung von Umweltschmutzung</b> Netto Ausgaben			250.00	250.00		
761	<b>Luftreinhaltung und Klimaschutz</b> Netto Ausgaben			250.00	250.00		
7611	<b>Holz-, Öl- und Gasfeuerungskontrolle</b> Netto Ausgaben			250.00	250.00		
7611.3130.00	Feuerungskontrolle			250.00	250.00		
77	<b>Übriger Umweltschutz</b> Netto Ausgaben	3'000.00	3'000.00	2'000.00	2'000.00		
771	<b>Friedhof und Bestattung</b> Netto Ausgaben	3'000.00	3'000.00	2'000.00	2'000.00		
7710	<b>Friedhof und Bestattung (allgemein)</b> Netto Ausgaben	3'000.00	3'000.00	2'000.00	2'000.00		
7710.3130.00	Benützungsgebühren, Dienstleistungen Bestattungskosten	3'000.00		2'000.00			
79	<b>Raumordnung</b> Netto Ausgaben	3'200.00	3'200.00	4'700.00	4'700.00	435.25	435.25

Erfolgsrechnung  
2017

Konto	Erfolgsrechnung Funktionale Gliederung ER	Budget 2017		Budget 2016		Rechnung 2015	
		Ausgaben	Einnahmen	Ausgaben	Einnahmen	Ausgaben	Einnahmen
790	<b>Raumordnung</b> Netto Ausgaben	3'200.00	3'200.00	4'700.00	4'700.00	435.25	435.25
7900	<b>Raumordnung (allgemein)</b> Netto Ausgaben	3'200.00	3'200.00	4'700.00	4'700.00	435.25	435.25
7900.3300.00	Planmässige Abschreibungen VV	2'500.00		2'000.00			
7900.3300.25	Planmässige Abschreibungen VV (altes Verwaltungsvermögen)	700.00		2'000.00			
7900.3632.00	Beiträge an Regionalplanungen			700.00		435.25	
8	<b>VOLKSWIRTSCHAFT</b> Netto Einnahmen	2'300.00	20'500.00	2'050.00	20'500.00	2'626.00	22'200.00
		18'200.00		18'450.00		19'574.00	
81	<b>Landwirtschaft</b> Netto Ausgaben	700.00	700.00	450.00	450.00	1'001.00	1'001.00
813	<b>Produktionsverbesserungen Vieh</b> Netto Ausgaben	300.00	300.00	250.00	250.00	622.55	622.55
8130	<b>Produktionsverbesserungen Vieh</b> Netto Ausgaben	300.00	300.00	250.00	250.00	622.55	622.55
8130.3631.00	Beitrag an Tierseuchenbekämpfung Kanton	300.00		250.00		622.55	
814	<b>Produktionsverbesserungen Pflanzen</b> Netto Ausgaben	400.00	400.00	200.00	200.00	378.45	378.45
8140	<b>Produktionsverbesserungen Pflanzen</b> Netto Ausgaben	400.00	400.00	200.00	200.00	378.45	378.45
8140.3010.00	Besoldung Erhebungsstelle Landwirtschaft	200.00		200.00		178.45	
8140.3636.00	Beitrag an landwirtschaftliche Institutionen (Landfrauen)	200.00		200.00		200.00	
82	<b>Forstwirtschaft</b> Netto Ausgaben	1'600.00	1'600.00	1'600.00	1'600.00	1'625.00	1'625.00
820	<b>Forstwirtschaft</b> Netto Ausgaben	1'600.00	1'600.00	1'600.00	1'600.00	1'625.00	1'625.00
8200	<b>Forstwirtschaft</b> Netto Ausgaben	1'600.00	1'600.00	1'600.00	1'600.00	1'625.00	1'625.00
8200.3631.00	Beitrag an Kanton gemeinwirtschaftliche Leistungen Wald	1'600.00		1'600.00		1'625.00	
87	<b>Brennstoffe und Energie</b> Netto Einnahmen	20'500.00	20'500.00	20'500.00	20'500.00	22'200.00	22'200.00

## Erfolgsrechnung

2017

Konto	Erfolgsrechnung Funktionale Gliederung ER	Budget 2017		Budget 2016		Rechnung 2015	
		Ausgaben	Einnahmen	Ausgaben	Einnahmen	Ausgaben	Einnahmen
871	Elektrizität Netto Einnahmen	20'500.00	20'500.00	20'500.00	20'500.00	22'200.00	22'200.00
8710	Elektrizität (allgemein) Netto Einnahmen	20'500.00	20'500.00	20'500.00	20'500.00	22'200.00	22'200.00
8710.4120.00	Konzessionsgebühren IBAarau Strom AG						
9	<b>FINANZEN UND STEUERN</b> Netto Einnahmen	34'195.00 909'783.00	943'978.00	35'740.00 888'360.00	924'100.00	23'380.96 947'221.85	970'602.81
91	Steuern Netto Einnahmen	28'450.00 860'050.00	888'500.00	28'290.00 805'710.00	834'000.00	17'389.95 943'353.20	960'743.15
910	Steuern Netto Einnahmen	28'450.00 860'050.00	888'500.00	28'290.00 805'710.00	834'000.00	17'389.95 943'353.20	960'743.15
9100	Allgemeine Gemeindesteuern Netto Einnahmen	27'500.00 852'500.00	880'000.00	27'490.00 788'510.00	816'000.00	19'117.25 887'401.15	906'518.40
9100.3130.00	Intrum Justitia Mitgliedschaft	500.00		490.00		486.00	
9100.3181.10	Tatsächliche Forderungsverluste Steuern (Verlustscheine)	27'000.00		27'000.00		18'631.25	
9100.4000.00	Gemeindesteuern natürliche Personen Rechnungsjahr		640'000.00		625'000.00		582'563.00
9100.4000.10	Gemeindesteuern natürliche Personen Vorjahre		58'000.00		60'000.00		66'628.35
9100.4000.90	Nachträglicher Eingang bereits abgeschriebener Steuerforderungen nat. Pers.		3'000.00		4'000.00		3'192.50
9100.4002.00	Quellensteuern natürliche Personen		52'000.00		50'000.00		64'100.00
9100.4010.00	Gemeindesteuern juristische Personen Rechnungsjahr		120'000.00		72'000.00		86'786.00
9100.4010.10	Gemeindesteuern juristische Personen Vorjahre		7'000.00		5'000.00		103'248.55
9101	Sondersteuern Netto Einnahmen	950.00 7'550.00	8'500.00	800.00 17'200.00	18'000.00	-1'727.30 55'952.05	54'224.75
9101.3611.00	Entschädigung an Kanton für Hundemarken	950.00		800.00		-1'727.30	
9101.4022.00	Grundstückgewinnsteuern		1'000.00		1'000.00		15'513.75
9101.4022.10	Sondersteuern Kapitalabfindungen		5'000.00		15'000.00		38'711.00
9101.4033.00	Hundesteuern		2'500.00		2'000.00		
93	Finanz- und Lastenausgleich Netto Ausgaben	47'978.00	47'978.00	80'900.00	80'900.00	3'100.00	3'100.00
930	Finanz- und Lastenausgleich Netto Ausgaben	47'978.00	47'978.00	80'900.00	80'900.00	3'100.00	3'100.00
9300	Finanz- und Lastenausgleich Netto Einnahmen						

Konto	Erfolgsrechnung Funktionale Gliederung ER	Budget 2017		Budget 2016		Rechnung 2015	
		Ausgaben	Einnahmen	Ausgaben	Einnahmen	Ausgaben	Einnahmen
9300.3621.50	Netto Ausgaben	47'978.00		80'900.00		3'100.00	3'100.00
9300.4621.50	Netto Einnahmen		20'255.00		48'100.00		
9300.4621.60	Finanz- und Lastenausgleich, Ressourcenausgleich inkl. HFA, Abgabe Finanz- und Lastenausgleich, Ressourcenausgleich inkl. HFA, Beitrag Finanz- und Lastenausgleich, Beitrag Lastenausgleich geographisch-topographisch, soziodemographisch		27'723.00		32'800.00		
<b>96</b>	<b>Vermögens- und Schuldenverwaltung</b>						
	Netto Einnahmen	5'745.00	7'500.00	7'450.00	9'200.00	2'891.01	9'859.66
		1'755.00		1'750.00		6'968.65	
<b>961</b>	<b>Zinsen</b>						
	Netto Einnahmen	5'745.00	7'500.00	7'450.00	9'200.00	2'891.01	9'859.66
		1'755.00		1'750.00		6'968.65	
<b>9610</b>	<b>Zinsen</b>						
9610.3130.00	Netto Einnahmen	5'745.00	7'500.00	7'450.00	9'200.00	2'891.01	9'859.66
9610.3499.00	Post- und Bankspesen	1'755.00		1'750.00		6'968.65	
9610.3940.00	Vergütungszinsen auf Steuerrückzahlungen	1'200.00		1'500.00		979.91	
9610.3940.01	Interne Verrechnung von Zinsen (Abfallbeseitigung)	4'500.00		5'900.00		1'867.10	
9610.4400.00	Interne Verrechnung von Zinsen (Abwasserbeseitigung)	5.00		10.00			
9610.4401.00	Zinsen flüssige Mittel (100)	40.00		40.00		44.00	
9610.4407.00	Zinsen Forderungen und Kontokorrente Verzugszinsen (101)		100.00		1'300.00		3'439.57
9610.4940.00	Zinsen langfristige Finanzanlagen (107)		3'500.00		3'500.00		5'451.54
	Interne Verrechnung von Zinsen und Finanzaufwand (Wasserversorgung)		900.00		1'300.00		968.55
	<b>Total</b>	<b>1'531'421.00</b>	<b>1'364'561.00</b>	<b>1'463'861.00</b>	<b>1'366'798.00</b>	<b>1'393'200.09</b>	<b>1'376'263.86</b>
	Netto Ausgaben		166'860.00		97'063.00		16'936.23
	<b>Gesamttotal</b>	<b>1'531'421.00</b>	<b>1'531'421.00</b>	<b>1'463'861.00</b>	<b>1'463'861.00</b>	<b>1'393'200.09</b>	<b>1'393'200.09</b>

Konto	Erfolgsrechnung Sachgruppengliederung ER	Budget 2017		Budget 2016		Rechnung 2015	
		Ausgaben	Einnahmen	Ausgaben	Einnahmen	Ausgaben	Einnahmen
<b>3</b>	<b>Aufwand</b>	<b>1'531'421.00</b>		<b>1'463'861.00</b>		<b>1'393'200.09</b>	
<b>30</b>	<b>Personalaufwand</b>	<b>188'800.00</b>		<b>181'200.00</b>		<b>174'102.35</b>	
<b>300</b>	<b>Behörden und Kommissionen</b>	<b>28'550.00</b>		<b>28'350.00</b>		<b>22'591.15</b>	
<b>3000</b>	Löhne, Tag- und Sitzungsgelder an Behörden und Kommissionen	<b>28'550.00</b>		<b>28'350.00</b>		<b>22'591.15</b>	
<b>301</b>	<b>Löhne des Verwaltungs- und Betriebspersonals</b>	<b>123'500.00</b>		<b>123'300.00</b>		<b>123'672.30</b>	
<b>3010</b>	Löhne des Verwaltungs- und Betriebspersonals	<b>123'500.00</b>		<b>123'300.00</b>		<b>123'672.30</b>	
<b>305</b>	<b>Arbeitgeberbeiträge</b>	<b>26'750.00</b>		<b>26'750.00</b>		<b>25'440.30</b>	
<b>3050</b>	AG-Beiträge AHV, IV, EO, ALV, Verwaltungskosten	<b>12'000.00</b>		<b>12'000.00</b>		<b>11'775.45</b>	
<b>3052</b>	AG-Beiträge an Pensionskassen	<b>12'000.00</b>		<b>12'000.00</b>		<b>11'927.40</b>	
<b>3053</b>	AG-Beiträge an Unfallversicherungen	<b>1'700.00</b>		<b>1'700.00</b>		<b>1'200.00</b>	
<b>3055</b>	AG-Beiträge an Krankentaggeldversicherungen	<b>1'050.00</b>		<b>1'050.00</b>		<b>537.45</b>	
<b>309</b>	<b>Übriger Personalaufwand</b>	<b>10'000.00</b>		<b>2'800.00</b>		<b>2'398.60</b>	
<b>3090</b>	Aus- und Weiterbildung des Personals	<b>1'000.00</b>		<b>900.00</b>		<b>405.00</b>	
<b>3099</b>	Übriger Personalaufwand	<b>9'000.00</b>		<b>1'900.00</b>		<b>1'993.60</b>	
<b>31</b>	<b>Sach- und übriger Betriebsaufwand</b>	<b>225'685.00</b>		<b>225'865.00</b>		<b>180'274.29</b>	
<b>310</b>	<b>Material- und Warenaufwand</b>	<b>40'100.00</b>		<b>36'150.00</b>		<b>23'113.65</b>	
<b>3100</b>	Büromaterial	<b>14'000.00</b>		<b>11'900.00</b>		<b>1'287.35</b>	
<b>3101</b>	Betriebs-, Verbrauchsmaterial	<b>22'050.00</b>		<b>21'700.00</b>		<b>19'604.05</b>	
<b>3102</b>	Drucksachen, Publikationen	<b>3'300.00</b>		<b>1'800.00</b>		<b>2'222.25</b>	
<b>3103</b>	Fachliteratur, Zeitschriften	<b>100.00</b>		<b>100.00</b>			
<b>3105</b>	Lebensmittel	<b>650.00</b>		<b>650.00</b>			
<b>311</b>	<b>Nicht aktivierbare Anlagen</b>	<b>9'800.00</b>		<b>9'800.00</b>		<b>551.55</b>	
<b>3110</b>	Büromöbel und -geräte	<b>9'800.00</b>		<b>9'800.00</b>		<b>551.55</b>	
<b>3111</b>	Maschinen, Geräte, Fahrzeuge						
<b>312</b>	<b>Ver- und Entsorgung Liegenschaften VV</b>	<b>21'000.00</b>		<b>23'800.00</b>		<b>20'016.90</b>	
<b>3120</b>	Ver- und Entsorgung Liegenschaften VV	<b>21'000.00</b>		<b>23'800.00</b>		<b>20'016.90</b>	
<b>313</b>	<b>Dienstleistungen und Honorare</b>	<b>62'760.00</b>		<b>62'770.00</b>		<b>65'804.66</b>	
<b>3130</b>	Dienstleistungen Dritter	<b>46'750.00</b>		<b>46'940.00</b>		<b>49'961.71</b>	
<b>3132</b>	Honorare externe Berater, Gutachter, Fachexperten etc.	<b>3'780.00</b>		<b>4'100.00</b>		<b>3'780.00</b>	
<b>3133</b>	Informatik-Nutzungsaufwand	<b>7'500.00</b>		<b>7'000.00</b>		<b>7'500.00</b>	
<b>3134</b>	Sachversicherungsprämien	<b>4'730.00</b>		<b>4'730.00</b>		<b>4'562.95</b>	



# Erfolgsrechnung

## 2017

Konto	Erfolgsrechnung Sachgruppengliederung ER	Budget 2017		Budget 2016		Rechnung 2015	
		Ausgaben	Einnahmen	Ausgaben	Einnahmen	Ausgaben	Einnahmen
<b>314</b>	<b>Baulicher und betrieblicher Unterhalt</b>	<b>48'000.00</b>		<b>34'000.00</b>		<b>24'539.60</b>	
3141	Unterhalt Strassen / Verkehrswege	30'300.00		16'700.00		13'155.50	
3142	Unterhalt Wasserbau	3'200.00		2'000.00		5'176.70	
3143	Unterhalt übrige Tiefbauten	12'200.00		12'500.00		4'443.25	
3144	Unterhalt Hochbauten, Gebäude	2'300.00		2'800.00		1'764.15	
<b>315</b>	<b>Unterhalt Mobilien und immaterielle Anlagen</b>	<b>10'800.00</b>		<b>10'550.00</b>		<b>11'527.23</b>	
3150	Unterhalt Büromöbel und - geräte	800.00		850.00		736.33	
3153	Informatik-Unterhalt (Hardware)	2'000.00					
3158	Unterhalt immaterielle Anlagen	8'000.00		9'700.00		10'790.90	
<b>316</b>	<b>Mieten, Leasing, Pachten, Benützungsgebühren</b>	<b>1'575.00</b>		<b>1'445.00</b>		<b>1'641.50</b>	
3160	Miete und Pacht Liegenschaften	1'575.00		1'445.00		1'641.50	
<b>317</b>	<b>Spesenentschädigungen</b>	<b>28'350.00</b>		<b>28'450.00</b>		<b>10'742.80</b>	
3170	Reisekosten und Spesen	28'350.00		28'450.00		10'742.80	
<b>318</b>	<b>Wertberichtigungen auf Forderungen</b>	<b>29'300.00</b>		<b>28'700.00</b>		<b>22'336.40</b>	
3181	Tatsächliche Forderungsverluste	29'300.00		28'700.00		22'336.40	
<b>33</b>	<b>Abschreibungen Verwaltungsvermögen</b>	<b>25'650.00</b>		<b>22'500.00</b>		<b>44'184.22</b>	
<b>330</b>	<b>Sachanlagen VV</b>	<b>25'650.00</b>		<b>22'500.00</b>		<b>44'184.22</b>	
3300	Planmässige Abschreibungen Sachanlagen	25'650.00		22'500.00		44'184.22	
<b>34</b>	<b>Finanzaufwand</b>	<b>4'500.00</b>		<b>5'900.00</b>		<b>1'867.10</b>	
<b>349</b>	<b>Verschiedener Finanzaufwand</b>	<b>4'500.00</b>		<b>5'900.00</b>		<b>1'867.10</b>	
3499	Übriger Finanzaufwand	4'500.00		5'900.00		1'867.10	
<b>35</b>	<b>Einlagen in Fonds und Spezialfinanzierungen</b>	<b>72'753.00</b>		<b>87'438.00</b>		<b>19'539.90</b>	
<b>351</b>	<b>Einlagen in Fonds und Spezialfinanzierungen im Eigenkapital</b>	<b>72'753.00</b>		<b>87'438.00</b>		<b>19'539.90</b>	
3510	Einlagen in Spezialfinanzierungen EK	72'753.00		87'438.00		19'539.90	
<b>36</b>	<b>Transferaufwand</b>	<b>943'750.00</b>		<b>876'350.00</b>		<b>774'097.05</b>	
<b>361</b>	<b>Entschädigungen an Gemeinwesen</b>	<b>640'500.00</b>		<b>571'800.00</b>		<b>455'885.30</b>	
3611	Entschädigungen an Kantone	331'150.00		15'050.00		29'583.80	
3612	Entschädigungen an Gemeinden und Zweckverbände	607'350.00		556'750.00		426'301.50	

Konto	Erfolgsrechnung Sachgruppengliederung ER	Budget 2017		Budget 2016		Rechnung 2015	
		Ausgaben	Einnahmen	Ausgaben	Einnahmen	Ausgaben	Einnahmen
362 3621	<b>Finanz- und Lastenausgleich</b> Abgabe Finanz- und Lastenausgleich					3'100.00 3'100.00	
363 3631	<b>Beiträge an Gemeinwesen und Dritte</b> Beiträge an Kantone	303'250.00		304'550.00		315'111.75	
3632	Beiträge an Gemeinden und Zweckverbände	126'200.00		118'650.00		128'723.80	
3634	Beiträge an öffentliche Unternehmungen	149'500.00		165'250.00		166'451.90	
3636	Beiträge an private Organisationen ohne Erwerbszweck	2'200.00		2'050.00		2'254.66	
		25'350.00		18'600.00		17'681.40	
38	<b>Ausserordentlicher Aufwand</b>			20'000.00		156'268.08	
383 3830	<b>Zusätzliche Abschreibungen</b> Zusätzliche Abschreibungen Sachanlagen VV			20'000.00		156'268.08	
39	<b>Interne Verrechnungen</b>	44'283.00		44'608.00		42'867.10	
394 3940	<b>Zinsen und Finanzaufwand</b> Interne Verrechnung von Zinsen und Finanzaufwand	895.00		1'350.00		1'012.55	
399 3990	<b>Übrige interne Verrechnungen</b> Übrige interne Verrechnungen	43'388.00		43'258.00		41'854.55	
4	<b>Ertrag</b>		1'364'561.00		1'366'798.00		1'376'263.86
40	<b>Fiskalertrag</b>		888'500.00		834'000.00		960'743.15
400 4000 4002	<b>Direkte Steuern natürliche Personen</b> Einkommens-, Vermögenssteuern natürliche Personen Quellensteuern natürliche Personen		753'000.00		739'000.00		716'483.85
			701'000.00		689'000.00		652'383.85
			52'000.00		50'000.00		64'100.00
401 4010	<b>Direkte Steuern juristische Personen</b> Gewinn- und Kapitalsteuern juristische Personen		127'000.00		77'000.00		190'034.55
			127'000.00		77'000.00		190'034.55
402 4022	<b>Übrige Direkte Steuern</b> Vermögensgewinnsteuern		6'000.00		16'000.00		54'224.75
			6'000.00		16'000.00		54'224.75
403 4033	<b>Besitz- und Aufwandsteuern</b> Hundesteuern		2'500.00		2'000.00		
			2'500.00		2'000.00		
41	<b>Regalien und Konzessionen</b>		24'700.00		25'000.00		26'440.80

Konto	Erfolgsrechnung Sachgruppengliederung ER	Budget 2017		Budget 2016		Rechnung 2015	
		Ausgaben	Einnahmen	Ausgaben	Einnahmen	Ausgaben	Einnahmen
412	<b>Konzessionen</b>		24'700.00		25'000.00		26'440.80
4120	Konzessionen		24'700.00		25'000.00		26'440.80
42	<b>Entgelte</b>		195'010.00		208'570.00		217'064.50
420	<b>Ersatzabgaben</b>		21'500.00		23'500.00		19'945.95
4200	Ersatzabgaben		21'500.00		23'500.00		19'945.95
421	<b>Gebühren für Amtshandlungen</b>		3'300.00		3'900.00		3'052.00
4210	Gebühren für Amtshandlungen		3'300.00		3'900.00		3'052.00
424	<b>Benützungsbühren und Dienstleistungen</b>		150'300.00		159'800.00		174'676.65
4240	Benützungsbühren und Dienstleistungen		150'300.00		159'800.00		174'676.65
425	<b>Erlös aus Verkäufen</b>		210.00		370.00		201.20
4250	Verkäufe		210.00		370.00		201.20
426	<b>Rückerstattungen und Kostenbeteiligungen</b>		19'700.00		21'000.00		19'188.70
4260	Rückerstattungen und Kostenbeteiligungen Dritter		19'700.00		21'000.00		19'188.70
44	<b>Finanzertrag</b>		7'620.00		8'920.00		9'900.11
440	<b>Zinsertrag</b>		6'600.00		7'900.00		8'891.11
4400	Zinsen flüssige Mittel		100.00		1'300.00		
4401	Zinsen Forderungen und Kontokorrente		3'500.00		3'500.00		3'439.57
4407	Zinsen langfristige Finanzanlagen		3'000.00		3'100.00		5'451.54
447	<b>Liegenschaftenertrag VV</b>		1'020.00		1'020.00		1'009.00
4470	Pacht- und Mietzinse Liegenschaften VV		1'020.00		1'020.00		1'009.00
46	<b>Transferertrag</b>		204'528.00		225'700.00		74'954.45
461	<b>Entschädigungen von Gemeinwesen</b>		10'750.00		9'900.00		41'519.35
4611	Entschädigungen von Kantonen		550.00		550.00		585.00
4612	Entschädigungen von Gemeinden und Zweckverbänden		10'200.00		9'350.00		40'934.35
462	<b>Finanz- und Lastenausgleich</b>		47'978.00		80'900.00		
4621	Beitrag Finanz- und Lastenausgleich		47'978.00		80'900.00		
463	<b>Beiträge von Gemeinwesen und Dritten</b>		145'800.00		134'900.00		33'435.10
4631	Beiträge von Kantonen		145'800.00		134'800.00		33'435.10
4632	Beiträge von Gemeinden und Zweckverbänden				100.00		

## Erfolgsrechnung

2017

Konto	Erfolgsrechnung Sachgruppengliederung ER	Budget 2017		Budget 2016		Rechnung 2015	
		Ausgaben	Einnahmen	Ausgaben	Einnahmen	Ausgaben	Einnahmen
48	Ausserordentlicher Ertrag				20'000.00		46'800.00
489	Entnahmen aus dem Eigenkapital				20'000.00		46'800.00
4893	Entnahmen aus Vorfinanzierungen des EK				20'000.00		46'800.00
49	Interne Verrechnungen		44'203.00		44'608.00		40'360.85
494	Interne Verrechnung Zinsen und Finanzaufwand		945.00		1'350.00		1'012.55
4940	Interne Verrechnung von Zinsen und Finanzaufwand		945.00		1'350.00		1'012.55
499	Übrige interne Verrechnungen		43'258.00		43'258.00		39'348.30
4990	Übrige interne Verrechnungen		43'258.00		43'258.00		39'348.30
	Total	1'531'421.00	1'364'561.00	1'463'861.00	1'366'798.00	1'393'200.09	1'376'263.86
	Netto Ausgaben		166'860.00		97'063.00		16'936.23
	Gesamttotal	1'531'421.00	1'531'421.00	1'463'861.00	1'463'861.00	1'393'200.09	1'393'200.09

## Erläuterungen zur Erfolgsrechnung

Nachstehend die grössten Abweichungen:

# 0

### Allgemeine Verwaltung

Der Nettoaufwand der allgemeinen Verwaltung liegt CHF 20'640.00 über dem Budget 2016 und beträgt insgesamt CHF 248'280.00.

	Budget 2017	Budget 2016	Differenz	
Exekutive/ 0120.3000.00	5'800.00	8'500.00	-2'700.00	GEMEINDERAT, SITZUNGSGELDER: Aufgrund der Resorteinführung ging das Vorjahresbudget von höheren Zeitaufwänden für Sitzungen und Besprechungen aus. Dies ist jedoch nicht der Fall. Deshalb wurde das Budget der aktuellen Situation angepasst.
0120.3099.01	5'500.00	1'000.00	4'500.00	JAHRESSCHLUSSESEN: Nach Legislaturende findet das GR-Essen und die Wählerversammlung statt. Gemäss Zeitplan findet im 2017 das Gemeindepräsidenten- sowie Gemeindeschreibertreffen statt.
allgem. Dienste 0220.3099.00	3'500.00	900.00	2'600.00	GESCHENKE: Dienstaltersgeschenke der zurückgetretenen Behördenmitglieder.
0220.3100.00	14'000.00	11'900.00	2'100.00	BÜROMATERIAL: Die Digitalisierung der Protokollbücher inkl. Beizug eines Dienstleisters wird im 2017 ausgeführt.
0220.3110.00	9'800.00	0.00	9'800.00	BÜROGERÄTE: Neues Druckersystem und Telefonumstellung. Der bestehende ISDN-Anschluss wird durch das Internet-Protokoll (IP) abgelöst.
0220.3153.00	2'000.00	0.00	2'000.00	INFORMATIK: Der Laptop wird altersbedingt ersetzt.

# 1

### öffentliche Ordnung und Sicherheit, Verteidigung

Der Nettoaufwand der öffentlichen Ordnung und Sicherheit, Verteidigung liegt CHF 3'200.00 über dem Budget 2016 und beträgt CHF 28'400.00.

Konto	Budget 2017	Budget 2016	Differenz
Feuerwehr			
1500.3612.00	22'000.00	16'500.00	5'500.00
			DEFIZIT AN FEUERWEHR: Höhere Investitionsbeiträge infolge Anschaffung eines neuen Pionierfahrzeuges PIF.
1500.3612.01	20'000.00	22'600.00	-2'600.00
			FEUERWEHRPFLICHT-ERSATZABGABEN AN FEUERWEHR: Höhere budgetierte Steuerabschreibungen dadurch weniger Feuerwehrpflichtersatzabgabe.

## Bildung

Als grössten Nettoverursacher verschlingen die Konten der Bildung netto CHF 388'030.00. Gegenüber dem Budget 2016 entspricht dies einer Zunahme von CHF 54'600.00.

### SEKUNDARSCHULE UNTERES NIEDERAMT

Da noch immer über die Vereinbarung verhandelt wird, werden "die übrigen Kosten sowie die Schülerpauschalen" analog zu den Lohnkosten neu auf die Einwohner verteilt. Auf die Gemeinde Eppenber-Wöschnau fallen somit bei 318 Einwohnern und 3.5 Schülern Kosten von CHF 121'500.00 abzüglich Schülerpauschalen von CHF 32'000.00 = CHF 89'500.00 (Vorjahr bei 319 Einwohnern und 4 Schülern Kosten von netto CHF 83'000.00) an.

Konto	Budget 2017	Budget 2016	Differenz
Kindergarten			
2110.3612.00	47'000.00	61'400.00	-14'400.00
Primarschule			
2120.3612.00	299'000.00	246'000.00	53'000.00
			ENTSCHÄDIGUNG AN KINDERGARTEN: Tiefere Besoldungen und übrige Kosten. zwei neuer Schulklassen. Zusätzliche Erhöhung der übrigen Kosten infolge mehr Schüler von Eppenber-Wöschnau (von 12 auf 17).
Sekundarstufe			
2130.3611.00	16'500.00	0.00	16'500.00
			BEITRAG AN PROGIMNASIALEN UNTERRICHT: 1 Schülerin besucht den progymnasialen Unterricht an der Kantonsschule.
2130.3612.01	21'000.00	17'000.00	4'000.00
			BEITRAG AN SEKUNDARSCHULE P NIEDERAMT: Im neuen Schuljahr wird eine Klasse mehr geführt. Dies hat Auswirkungen auf die Pensen. Daher liegen die Lohnkosten höher.

# 3

## **Kultur, Sport und Freizeit, Kirche**

Der Nettoaufwand für Kultur, Sport und Freizeit beträgt CHF 5'850.00 und liegt somit CHF 50.00 über dem Vorjahresbudget. In diesem Aufgabenbereich gibt es keine nennenswerten Abweichungen verglichen mit dem Budget 2016.

# 4

## **Gesundheit**

Die Nettoausgaben im Aufgabengebiet Gesundheit betragen CHF 36'650.00. Verglichen mit dem Vorjahresbudget nehmen die Nettoaufwendungen somit um CHF 7'400.00 zu.

Konto  
Krankenpflege  
4210.3636.00

Budget 2017	Budget 2016	Differenz
12'000.00	4'750.00	7'250.00

BEITRAG AN SPITEX: Die Mitgliederbeiträge der Spitex haben sich pro Einwohner von CHF 14.50 auf CHF 37.70 erhöht.

# 5

## **Soziale Sicherheit**

Der Nettoaufwand der sozialen Sicherheit beträgt CHF 266'750.00 und liegt somit CHF 7'750.00 erstmals wieder unter dem Vorjahresbudget.

Die Kosten der Gesetzlichen Sozialhilfe (Lastenausgleich) sinken gegenüber dem Vorjahresbudget deutlich um CHF 14'450.00. Gemäss Hochrechnung des ASO sollten sich die Pro-Kopf-Kosten der Sozialhilfe auf CHF 365.00 reduzieren, verglichen mit CHF 402.00 im Budget 2016. Gegenüber der nicht direkt beeinflussbaren Kosten der kantonalen Leistungsfelder - die wieder deutlich, dies nach einer dreijährigen Phase der Abschwächung - im Bereich Ergänzungsleistungen zur AHV und IV zunehmen. Die Betriebskosten der SRUN steigen um 4%. Dies ist vor allem auf die Stellenplanerhöhung von 1'520 auf 1'630 Stellenprozenten wegen weiterhin zunehmender steigenden Dossierzahlen zurückzuführen. Die Berechnungsgrundlage: 318 Einwohner (Stand per 31.12.2015). Vorjahr 327 Einwohner (Stand per 31.12.2014).

Konto  
Ergänzungsleistungen  
5220.3631.00

Budget 2017	Budget 2016	Differenz
38'000.00	34'000.00	4'000.00

ERGÄNZUNGSLEISTUNGEN ZUR IV: Der Richtwert der Ergänzungsleistungen zur IV

beträgt CHF 119.00 pro Einwohner (318 Einwohner Stand per 31.12.2015).  
Vorjahr CHF 104.00 pro Einwohner ( 327 Einwohner Stand per 31.12.2014)

5320.3631.00	48'000.00	42'500.00	5'500.00	ERGÄNZUNGSLEISTUNGEN ZUR AHV: Der Richtwert der Ergänzungsleistungen zur AHV beträgt CHF 150.00 pro Einwohner (total 318 Einwohner). Vorjahr CHF 130.00 pro Einwohner (total 327 Einwohner).
Sozialhilfe/Asyl				
5720.3612.01	2'600.00	5'500.00	-2'900.00	SOZIALADMINISTRATION ASYL: Die im 2016 budgetierten Bildungskosten Asyl von CHF 3'500.00 sind im 2017 noch nicht klar und deshalb nicht berücksichtigt.
5720.3632.00	117'000.00	131'450.00	-14'450.00	SOZIALHILFE: Der Richtwert pro Einwohner der Sozialhilfe hat sich von CHF 402.00 auf CHF 365.00 reduziert.

## 6

### **Verkehr**

Die Funktion Verkehr schliesst gegenüber dem Vorjahresbudget insgesamt CHF 12'880.00 höher ab.

Die Abschreibungen werden nach altem und neuem Verwaltungsvermögen unterteilt.

Konto	Budget 2017	Budget 2016	Differenz
-------	-------------	-------------	-----------

Gemeindestrassen

6150.3141.05	15'500.00	0.00	15'500.00	UNTERHALT FLURWEGE: Nach Unwetter wird der Ärmetweg wieder instandgestellt.
--------------	-----------	------	-----------	---

## 7

### **Umweltschutz und Raumordnung**

Die Funktion Umweltschutz und Raumordnung liegt im Vorjahresbudget. Mit der Einwohnergemeinde Schönenwerd und Gretzenbach wurde für die neue Wasserleitung betreffend Wasserversorgung ein Netznutzungsvertrag abgeschlossen. Dieser Betrag wird für allfälligen Unterhalt und Wiederbeschaffung als Einlage Werterhalt verbucht.

Die Abschreibungen werden nach altem und neuem Verwaltungsvermögen unterteilt.

Die durchschnittliche in Rechnung gestellten Wassermenge von ca. 25'000 m<sup>3</sup> à CHF 3.00 ergibt einen Gebührenbetrag von CHF 75'000.00 + Zählermiete ca. CHF 1'200.00. Die Wasserversorgung schliesste die letzten Jahre immer mit einem Ertragsüberschuss ab. Aus diesem Grund beantragt der Gemeinderat die Wassergebühren um CHF 0.50 pro m<sup>3</sup> zu senken.



# 8

## **Volkswirtschaft**

Der Nettoaufwand der Volkswirtschaft liegt CHF 250.00 unter dem Budget 2016 und beträgt insgesamt CHF 18'200.00. In diesem Aufgabenbereich gibt es keine nennenswerten Abweichungen.

# 9

## **Finanzen und Steuern**

Die Nettoeinnahmen Finanzen und Steuern liegen CHF 21'423.00 über dem Vorjahresbudget und betragen insgesamt CHF 909'783.00.

Konto	Budget 2017	Budget 2016	Differenz	
Steuern				
9100.4000.00	640'000.00	625'000.00	15'000.00	GEMEINDESTEUERN NATÜRLICHE PERSONEN, RECHNUNGSJAHR:
				Durch die Zunahme der Einwohner ergeben sich höhere Steuereinnahmen.
9100.4010.00	120'000.00	72'000.00	48'000.00	GEMEINDESTEUERN JURISTISCHE PERSONEN, RECHNUNGSJAHR:
				Gemäss der vorliegenden Informationen nehmen die Steuereinnahmen bei den juristischen Personen zu.
Sondersteuer				
9101.4022.10	5'000.00	15'000.00	-10'000.00	SONDERSTEUERN KAPITALABFINDUNGEN: Weniger Pensionäre, deshalb Rückgang der Sondersteuern Kapitalabfindungen.
Finanzausgleich				
9300.4621.50	20'255.00	48'100.00	-27'845.00	FINANZ- u. LASTENAUSGLEICH: Die Steuerkraft hat sich beim Ressourcenausgleich von 86.99% auf 94.46% erhöht, deshalb erhalten wir einen tieferen Beitrag.
9300.4621.60	27'723.00	32'800.00	-5'077.00	FINANZ- u. LASTENAUSGLEICH: Der Beitrag vom Finanzausgleich für den Lastenausgleich wurde reduziert.

# Investitionsrechnung

2016 Zusammenzug

Konto	Investitionsrechnung Funktionale Gliederung IR	Budget 2017		Budget 2016		Rechnung 2015	
		Ausgaben	Einnahmen	Ausgaben	Einnahmen	Ausgaben	Einnahmen
6	<b>VERKEHR</b> Netto Ausgaben	20'700.00	20'700.00	107'500.00	53'000.00 54'500.00	74'300.00	74'300.00
7	<b>UMWELTSCHUTZ UND RAUMORDNUNG</b> Netto Ausgaben	101'000.00	2'500.00 98'500.00	110'000.00	5'000.00 105'000.00	95'480.00	50'852.40 44'827.60
	Total	121'700.00	2'500.00	217'500.00	58'000.00	169'780.00	50'852.40
	Netto Ausgaben		119'200.00		159'500.00		118'927.60
	Gesamttotal	121'700.00	121'700.00	217'500.00	217'500.00	169'780.00	169'780.00

# Erfolgsrechnung

EG Eppenberg-Wösch nau HRM2

Investitionsrechnung Verwaltungsvermögen

	Budget 2017	Budget 2016	Rechnung 2015
<b>Investitionsrechnung, Sachgruppen</b>			
<b>Investitionsausgaben</b>			
50 Sachanlagen	96'000.00	101'900.00	86'513.15
52 Immaterielle Anlagen	0.00	0.00	0.00
54 Darlehen	0.00	0.00	0.00
55 Beteiligungen und Grundkapitalien	0.00	0.00	0.00
56 Eigene Investitionsbeiträge	25'700.00	115'600.00	83'266.85
<b>Total Investitionsausgaben</b>	<b>121'700.00</b>	<b>217'500.00</b>	<b>169'780.00</b>
<b>Investitionseinnahmen</b>			
60 Übertragung von Sachanlagen in das Finanzvermögen	0.00	0.00	0.00
62 Abgang immaterielle Anlagen	0.00	0.00	0.00
63 Investitionsbeiträge für eigene Rechnung	2'500.00	58'000.00	50'852.40
64 Rückzahlung von Darlehen	0.00	0.00	0.00
65 Übertragung von Beteiligungen	0.00	0.00	0.00
66 Rückzahlung eigener Investitionsbeiträge	0.00	0.00	0.00
<b>Total Investitionseinnahmen</b>	<b>2'500.00</b>	<b>58'000.00</b>	<b>50'852.40</b>
<b>Investitionen</b>			
Total Investitionsausgaben	121'700.00	217'500.00	169'780.00
Total Investitionseinnahmen	2'500.00	58'000.00	50'852.40
592 Einnahmüberschuss in ER	0.00	0.00	0.00
<b>Nettoinvestitionen (-) / Einnahmüberschuss (+)</b>	<b>-119'200.00</b>	<b>-159'500.00</b>	<b>-118'927.60</b>

Konto	Investitionsrechnung Funktionale Gliederung IR	Budget 2017		Budget 2016		Rechnung 2015	
		Ausgaben	Einnahmen	Ausgaben	Einnahmen	Ausgaben	Einnahmen
<b>6</b>	<b>VERKEHR</b>						
	Netto Ausgaben	20'700.00	20'700.00	107'500.00	53'000.00	74'300.00	74'300.00
<b>61</b>	<b>Strassenverkehr</b>						
		20'700.00		107'500.00	53'000.00	74'300.00	
<b>613</b>	<b>Kantonsstrassen</b>						
	Lärmsanierungsprojekt ganzes Baugebiet			1'900.00			
	Pförtneranlage Wöschnau mit Busspur			53'000.00			
	Instandsetzung Überführung Schachenbrücke 12/85/1 Ausführung			19'600.00		46'800.00	
	Belagsanierung mit neuer Busspur und Pförtneranlage			32'000.00		27'500.00	
	Aarau-Hauptstrasse, Bereich Epp-Tunnel, Strassensanierung, Entwässerung 3. Etappe		700.00	1'000.00			
	Kantonsbeitrag Pförtneranlage Wöschnau mit Busspur				53'000.00		
<b>7</b>	<b>UMWELTSCHUTZ UND RAUMORDNUNG</b>						
	Netto Ausgaben	101'000.00	2'500.00	110'000.00	5'000.00	95'480.00	50'852.40
			98'500.00		105'000.00		44'627.60
<b>71</b>	<b>Wasserversorgung</b>						
							9'500.00
<b>710</b>	<b>Wasserversorgung</b>						
	Anschlussgebühren Wasserversorgungsanlagen						9'500.00
							9'500.00
<b>72</b>	<b>Abwasserbeseitigung</b>						
		63'000.00		60'000.00		54'188.40	23'307.00
<b>720</b>	<b>Abwasserbeseitigung</b>						
	Kanalisanierungen GEP 2. Dringlichkeitsstufe/Teil 1 (15-20)						
	Kanalisanierungen GEP 2. Dringlichkeitsstufe/Teil 2 (16-20)						
	Kanalisanierungen GEP 2. Dringlichkeitsstufe/Teil 3 (17-20)						
	Anschlussgebühren Abwasserbeseitigungsanlagen						
							23'307.00
<b>74</b>	<b>Verbauungen</b>						
		33'000.00		40'000.00		32'324.75	
<b>741</b>	<b>Gewässerverbauungen</b>						
	Hochwasserschutz- und Revitalisierungsmaßnahmen Aare, Olten-Aarau						
		33'000.00		40'000.00		32'324.75	
		33'000.00		40'000.00		32'324.75	
<b>79</b>	<b>Raumordnung</b>						
		5'000.00	2'500.00	10'000.00	5'000.00	8'966.85	18'045.40
<b>790</b>	<b>Raumordnung</b>						
	Begleitmandat SBB-Eppenbergtunnel						
	SBB Beitrag an Begleitmandat SBB-Eppenbergtunnel						
		5'000.00	2'500.00	10'000.00	5'000.00	8'966.85	18'045.40
		5'000.00	2'500.00	10'000.00	5'000.00	8'966.85	18'045.40

# Investitionsrechnung

2017

Konto	Investitionsrechnung Funktionale Gliederung IR	Budget 2017		Budget 2016		Rechnung 2015	
		Ausgaben	Einnahmen	Ausgaben	Einnahmen	Ausgaben	Einnahmen
	Total	121'700.00	2'500.00	217'500.00	58'000.00	169'780.00	50'852.40
	Netto Ausgaben		119'200.00		159'500.00		118'927.60
	Gesamttotal	121'700.00	121'700.00	217'500.00	217'500.00	169'780.00	169'780.00

## Investitionsrechnung

2017

Konto	Investitionsrechnung Sachgruppengliederung IR	Budget 2017		Budget 2016		Rechnung 2015	
		Ausgaben	Einnahmen	Ausgaben	Einnahmen	Ausgaben	Einnahmen
5	Investitionsausgaben Netto Aufwand	121'700.00	121'700.00	217'500.00	217'500.00	220'632.40	220'632.40
50	Sachanlagen Netto Aufwand	96'000.00	96'000.00	101'900.00	101'900.00	86'513.15	86'513.15
502	Wasserbau Netto Aufwand	33'000.00	33'000.00	40'000.00	40'000.00	32'324.75	32'324.75
5020	Wasserbau Netto Aufwand	33'000.00	33'000.00	40'000.00	40'000.00	32'324.75	32'324.75
503	Tiefbau Netto Aufwand	63'000.00	63'000.00	60'000.00	60'000.00	54'188.40	54'188.40
5032	Tiefbauten Abwasserbeseitigung Netto Aufwand	63'000.00	63'000.00	60'000.00	60'000.00	54'188.40	54'188.40
509	Übrige Sachanlagen Netto Aufwand			1'900.00	1'900.00		
5090	Übrige Sachanlagen Netto Aufwand			1'900.00	1'900.00		
56	Eigene Investitionsbeiträge Netto Aufwand	25'700.00	25'700.00	115'600.00	115'600.00	83'266.85	83'266.85
561	Kantone Netto Aufwand	20'700.00	20'700.00	105'600.00	105'600.00	74'300.00	74'300.00
5610	Investitionsbeiträge an Kantone Netto Aufwand	20'700.00	20'700.00	105'600.00	105'600.00	74'300.00	74'300.00
564	Öffentliche Unternehmungen Netto Aufwand	5'000.00	5'000.00	10'000.00	10'000.00	8'966.85	8'966.85
5640	Investitionsbeiträge an öffentliche Unternehmungen Netto Aufwand	5'000.00	5'000.00	10'000.00	10'000.00	8'966.85	8'966.85
59	Übertrag an Bilanz Netto Aufwand					50'852.40	50'852.40
590	Passivierungen Netto Aufwand					50'852.40	50'852.40
5900	Passivierte Einnahmen Netto Aufwand					50'852.40	50'852.40

Konto	Investitionsrechnung Sachgruppengliederung IR	Budget 2017		Budget 2016		Rechnung 2015	
		Ausgaben	Einnahmen	Ausgaben	Einnahmen	Ausgaben	Einnahmen
<b>6</b>	Investitionseinnahmen Netto Ertrag	2'500.00	2'500.00	58'000.00	58'000.00	50'852.40	50'852.40
<b>63</b>	Investitionsbeiträge für eigene Rechnung Netto Ertrag	2'500.00	2'500.00	58'000.00	58'000.00	50'852.40	50'852.40
<b>630</b>	<b>Bund</b>						
	Netto Ertrag	2'500.00	2'500.00	5'000.00	5'000.00	18'045.40	18'045.40
<b>6300</b>	Investitionsbeiträge vom Bund Netto Ertrag	2'500.00	2'500.00	5'000.00	5'000.00	18'045.40	18'045.40
<b>631</b>	<b>Kantone</b>						
	Netto Ertrag			53'000.00	53'000.00		
<b>6310</b>	Investitionsbeiträge von Kantonen Netto Ertrag			53'000.00	53'000.00		
<b>637</b>	<b>Private Haushalte</b>						
	Netto Ertrag					32'807.00	32'807.00
<b>6370</b>	Anschlussgebühren von privaten Haushalten Netto Ertrag					32'807.00	32'807.00
	<b>Total</b>	121'700.00	2'500.00	217'500.00	58'000.00	220'632.40	50'852.40
	Netto Aufwand		119'200.00		159'500.00		169'780.00
	<b>Gesamttotal</b>	121'700.00	121'700.00	217'500.00	217'500.00	220'632.40	220'632.40

# IR

## **Investitionsrechnung**

Die Nettoinvestition der Investitionsrechnung schliesst mit CHF 1'19'200.00 ab. Die Gesamtausgaben betragen CHF 12'1'700.00 und die Einnahmen CHF 2'500.00.

Die Instandsetzung Überführung Schachenbrücke wird im 2017 mit der letzten Tranche von CHF 20'000.00 abgeschlossen. Nach GEP wird der 3. Teil einer weiteren Sanierungsetappe der Abwasseranlagen von CHF 63'000.00 ausgeführt. Eine weitere Tranche von CHF 33'000.00 an die Hochwasserschutz- und Revitalisierungsmassnahmen Aare, Olten-Aarau wird im 2017 fällig.



# Geldflussrechnung

EG Eppenberg-Wöschnau HRM2

in Fr.	Konten / Sachgruppen	Budget 2017	Budget 2016	Rechnung 2015
<b>Betriebstätigkeit</b>				
	Jahresergebnis der Erfolgsrechnung: Ertragsüberschuss (+), Aufwandüberschuss (-)			
+	Abschreibungen Verwaltungsvermögen			
+/-	Abnahme / Zunahme Forderungen	25'650	22'500	44'184
+/-	Abnahme / Zunahme Aktive Rechnungsabgrenzungen			
+/-	Abnahme / Zunahme Vorräte und angefangene Arbeiten			
+/-	Wertberechtigungen Darlehen u. Beteiligungen VV			
+/-	Wertberechtigungen / Marktwertanpassungen auf Finanzanlagen (nicht realisiert)			
+/-	Verluste / Gewinne auf Finanzanlagen (realisiert)			
+/-	Wertberechtigungen Sachanlagen FV (nicht realisiert)			
+/-	Verluste / Gewinne auf Sachanlagen FV (realisiert)			
+/-	Zunahme / Abnahme Laufende Verbindlichkeiten			
+/-	Zunahme / Abnahme Passive Rechnungsabgrenzungen			
+/-	Bildung / Auflösung Rückstellungen der Erfolgsrechnung			
+/-	Einlagen / Entnahmen Fonds/Spezialfinanzierungen FK			
+/-	Einlagen / Entnahmen Fonds/Spezialfinanzierungen EK		20'000	46'800
-	Aktivierung Eigenleistungen			
	<b>Geldfluss aus betrieblicher Tätigkeit (Cashflow)</b>	<b>25'650</b>	<b>42'500</b>	<b>90'984</b>
<b>Investitionstätigkeit</b>				
-	Investitionsausgaben Verwaltungsvermögen			
+	Investitionseinnahmen Verwaltungsvermögen	-121'700	-217'500	-169'780
-	Übertragungen Verwaltungsvermögen ins Finanzvermögen	2'500	58'000	50'852
+	Übertragungen Finanz- ins Verwaltungsvermögen			
+/-	Abnahme / Zunahme Aktive Rechnungsabgrenzungen IR			
+/-	Abnahme / Zunahme Passive Rechnungsabgrenzungen IR			
+	Aktivierung Eigenleistungen			3'860
	<b>Geldfluss aus Investitionstätigkeit</b>	<b>-119'200</b>	<b>-159'500</b>	<b>-115'068</b>
<b>Finanzierungstätigkeit</b>				
+/-	Zunahme / Abnahme Kurzfristige Finanzverbindlichkeiten			
+/-	Zunahme / Abnahme Langfristige Finanzverbindlichkeiten			
+/-	Abnahme / Zunahme Langfristige Finanzverbindlichkeiten			
+/-	Marktwertanpassungen / Wertberechtigungen auf Finanzanlagen (nicht realisiert)			
+/-	Gewinne / Verluste auf Finanzanlagen (realisiert)			
+/-	Abnahme / Zunahme Sachanlagen FV			
+/-	Wertaufholungen / Wertberechtigungen Sachanlagen FV (Nicht realisiert)			
+/-	Gewinne / Verluste auf Sachanlagen (realisiert)			
+	Übertragungen Verwaltungsvermögen ins Finanzvermögen			
-	Übertragungen Finanz- ins Verwaltungsvermögen			
+/-	Abnahme / Zunahme Kontokorrente mit Dritten (Kontokorrentguthaben)			
+/-	Zunahme / Abnahme Kontokorrente mit Dritten (Kontokorrentschulden)			-3'860

19 0r.	Konten / Sachgruppen	Budget 2017	Budget 2016	Rechnung 2015
	<b>Geldfluss aus Finanzierungstätigkeit</b>			
				-3'860
	<b>Veränderung Flüssige Mittel (= Fonds)</b>			
		-93'550	-117'000	-27'943
	Stand Flüssige Mittel 01.01.			1'960'584
	Stand Flüssige Mittel 31.12.			1'960'584
	<b>Zunahme (+) / Abnahme (-) Flüssige Mittel</b>			

**Anhang****Ausweis Bestimmung Werterhalt**

A7.1 Ausweis Wiederbeschaffungswert und Bestimmung Pflichteinlage Werterhalt Wasserversorgung							Betrag in Fr.
Anlagekategorie	Wiederbeschaffungswert 1.1.	Zuwachs	Wiederbeschaffungswert 31.12.	betriebswirtschaftliche Abschreibungen bzw. Werterhalt	Pflichteinlage Werterhalt SOLL vor Abschreibung	Pflichteinlage Werterhalt IST	
Leitungsnetz/Hydranten	3'043'000	0	3'043'000	0.3125%	9'509	9'509	
						9'509	

A7.2 Ausweis Wiederbeschaffungswert und Bestimmung Pflichteinlage Werterhalt Abwasserbeseitigung							Betrag in Fr.
Anlagekategorie	Wiederbeschaffungswert 1.1.	Zuwachs	Wiederbeschaffungswert 31.12.	betriebswirtschaftliche Abschreibungen bzw. Werterhalt	Pflichteinlage Werterhalt SOLL vor Abschreibung	Pflichteinlage Werterhalt IST	
Kanäle	7'900'000	0	7'900'000	0.3125%	24'688	24'688	
Regenüberlaufbecken	177'790		177'790	0.5000%	889	889	
Kläranlage ARA	492'000		492'000	0.7500%	3'690	3'690	
						29'266	

**Anhang****Abschreibungstabelle**

Konto / Anlage	Beschreibung	Ist-Anschaffungs- wert	Buchwert 01.01.2016	Zuwachs	Abgang	Abschrei- bungs-Satz	Abschreibung 2016	Plan-Wert 31.12.2016	Zuwachs	Abgang	Anschaffungs- wert für		Abschrei- bungs-Satz	Abschreibung 2017	Plan-Wert 31.12.2017
											Abshr.	2017			
<b>HRM1:</b>															
6150.3300.25	Grenzbereinigung Steinackerweg	44'529.50	32'530.00			10.00%	3'250.00	29'280.00			32'530.00	10.00%	3'250.00	26'030.00	
6130.3300.25	Instandsetzung Schachenbrücke Planung u. Ausführung		11'530.00			10.00%	1'150.00	10'380.00			11'530.00	10.00%	1'150.00	9'230.00	
6130.3300.25	Belagsanierung mit neuer Busspur u. Pflörtneranlage (17330)		25'300.00			10.00%	2'530.00	22'770.00			25'300.00	10.00%	2'530.00	20'240.00	
7201.3300.25	Kanalsanierungen GEP 2. Dringlichkeitsstufe		1.00			10.00%	.00	1.00			1.00	10.00%	.00	1.00	
7410.3300.25	Hochwasserschutz- u. Revitalisierungsm.		29'700.00			10.00%	2'970.00	26'730.00			29'700.00	10.00%	2'970.00	23'760.00	
7900.3300.25	Begleitmandat SBB-Eppenbergtunnel		1.00			10.00%	.00	1.00			1.00	10.00%	.00	1.00	
7101.3300.01	Wasserversorgung		88'532.00			10.00%	8'850.00	79'682.00			88'532.00	10.00%	8'850.00	70'832.00	
<b>HRM2:</b>															
6130.3300.00	Belagsanierung mit neuer Busspur/Pflörtneranlage						.00	0.00			0.00	2.50%	.00	0.00	
6130.3300.00	Instandsetzung Überführung Schachenbrücke						.00	0.00	20'000.00		20'000.00	2.50%	500.00	19'500.00	
7201.3300.00	Kanalsanierung GEP 2. Dringlichkeitsstufe Teil 2			60'000.00		2.00%	1'200.00	58'800.00			60'000.00	2.00%	1'200.00	57'600.00	
7201.3300.00	Kanalsanierung GEP 2. Dringlichkeitsstufe Teil 3						.00	0.00	63'000.00		63'000.00	2.00%	1'260.00	61'740.00	
7410.3300.00	Hochwasserschutz- u. Revitalisierungsmassnahmen			40'000.00		2.00%	800.00	39'200.00			73'000.00	2.00%	1'460.00	70'740.00	
7900.3300.00	Begleitmandat SBB-Eppenbergtunnel						.00	0.00	5'000.00		2'500.00	100.00%	2'500.00	0.00	
6130.3300.00	Lämsanierungsprojekt ganzes Baugelbiet						.00	0.00	0.00		0.00	100.00%	.00	0.00	
6130.3300.00	Aarauer-/Hauptstr. Strassens/Entwässerung 3. Etappe Planung						.00	0.00	700.00		700.00	100.00%	700.00	0.00	

## EG Eppenberg-Wöschnau HRM2

Verpflichtungskreditkontrolle	Beschluss-Datum	Beschluss-Organ	Bruttokredit	kumulierte Ausgaben brutto bis 31.12.2016	Budget 2017	Ausgaben bis 2017	Brutto-Resikredit ab 2017
<b>6 VERKEHR</b>							
61 Strassenverkehr			266'900.00	94'900.00	20'700.00	115'600.00	151'300.00
613 Kantonsstrassen			266'900.00	94'900.00	20'700.00	115'600.00	151'300.00
6130 Kantonsstrassen			266'900.00	94'900.00	20'700.00	115'600.00	151'300.00
6130.5090.00 O Instandsetzung Überführung SBB, Schachenbrücke 12/85/1, Planung	10.12.14	GV	16'000.00	17'600.00			-1'600.00
6130.5090.01 O Lärmsanierungsprojekt ganzes Baugebiet		GV	1'900.00				1'900.00
6130.5610.00 O Pflöthneranlage Wöschnau mit Busspur	17.06.10	GV	48'000.00				48'000.00
6130.5610.01 O Instandsetzung Schachenbrücke 12/85/1 Ausführung	10.12.14	GV	165'000.00	46'800.00	20'000.00		98'200.00
6130.5610.02 O Belagsanierung mit neuer Busspur und Pflöthneranlage	12.12.12	GV	35'000.00	30'500.00			4'500.00
6130.5610.03 O Aarauer-Hauptstrasse, Bereich Epp-Tunnel, Strassensanierung Entwässerung 3. Etappe		GV	1'000.00		700.00		300.00
6130.6310.00 O Kantonsbeitrag Pflöthneranlage Wöschnau mit Busspur		GV					
<b>7 UMWELTSCHUTZ UND RAUMORDNUNG</b>							
71 Wasserversorgung			383'000.00	110'568.75	98'500.00	209'068.75	173'931.25
710 Wasserversorgung			20'000.00	0.00			20'000.00
7101 Wasserversorgung SF			20'000.00	0.00			20'000.00
7101 Wasserversorgung SF			20'000.00	0.00			20'000.00
7101.5031.00 O Neue Wasserleitung Hauptstr. Fahrbahnüberquerung (Busspur)	12.12.12	GV	20'000.00				20'000.00
72 Abwasserbeseitigung			123'000.00	26'479.75	63'000.00	89'479.75	33'520.25
720 Abwasserbeseitigung			123'000.00	26'479.75	63'000.00	89'479.75	33'520.25
7201 Abwasserbeseitigung SF			123'000.00	26'479.75	63'000.00	89'479.75	33'520.25
7201.5032.01 O Kanalsanierungen GEP 2. Dringlichkeitsstufe/Teil 2 (16-20)	09.12.15	GV	60'000.00	26'479.75			33'520.25
7201.5032.02 O Kanalsanierungen GEP 2. Dringlichkeitsstufe/Teil 3 (17-20)	07.12.16	GV	63'000.00		63'000.00		33'520.25
<b>74 Verbauungen</b>							
741 Gewässerverbauungen			195'000.00	64'649.50	33'000.00	97'649.50	97'350.50
7410 Gewässerverbauungen			195'000.00	64'649.50	33'000.00	97'649.50	97'350.50
7410.5020.00 O Hochwasserschutz- und Revitalisierungsmassnahmen Aare, Olten-Aarau	11.12.13	GV	195'000.00	64'649.50	33'000.00	97'649.50	97'350.50
79 Raumordnung			45'000.00	19'439.50	2'500.00	21'939.50	23'060.50

## EG Eppenberg-Wösch nau HRM2

Verpflichtungskreditkontrolle	Beschluss-Datum	Beschluss-Organ	Bruttokredit	kumulierte Ausgaben brutto bis 31.12.2015	Budget 2017	Ausgaben bis 2017	Brutto-Restkredit ab 2017
790 Raumordnung			45'000.00	14'768.50	2'500.00	17'268.50	27'731.50
7900 Raumordnung (allgemein)			45'000.00	14'768.50	2'500.00	17'268.50	27'731.50
7900.5640.00 O Begleitmandat SBB-Eppenbergtunnel	11.12.13	GV	45'000.00	32'813.90	5'000.00		7'186.10
7900.6300.00 R Begleitmandat SBB-Eppenbergtunnel	11.12.13	GV		-18'045.40	-2'500.00		20'545.40

## Anhang

### Finanzkennzahlen

	HRM1				Richtwerte
	2017	2016	2015	2014	
<b>Gewichteter Nettoverschuldungsquotient</b> (Nettoschuld   im Verhältnis zum gewichteten Fiskalertrag 100%)	---	---	-184.00%	-209.00%	< 100 % gut 100 % - 150 % genügend > 150 % schlecht
Der Nettoverschuldungsquotient gibt an, welcher Anteil der direkten Steuern der natürlichen und juristischen Personen bzw. wie viele Jahrestanchen erforderlich wären, um die Nettoschulden abzutragen. Der Steuerertrag wird auf 100% gewichtet gerechnet.					
<b>Selbstfinanzierungsgrad</b> (Selbstfinanzierung in Prozent der Nettoinvestitionen)	81.00%	51.00%	146.00%	359.00%	> 100% mittel-/langfristig anzustreben 80% - 100% verantwortbare Neuverschuldung 50% - 80% problematische Neuverschuldung < 50% grosse Neuverschuldung
Der Selbstfinanzierungsgrad zeigt an, in welchem Ausmass Neuinvestitionen durch selbstwirtschaftete Mittel finanziert werden können. Ein Selbstfinanzierungsgrad unter 100% führt zu einer Neuverschuldung. Liegt dieser Wert über 100%, können Schulden abgebaut werden. Mittelfristig sollte der SF-Grad im Durchschnitt gegen 100% sein, wobei auch der Stand der aktuellen Verschuldung eine Rolle spielt. Die Kennzahl kann starken Schwankungen unterliegen und sollte daher mittelfristig betrachtet werden.					
<b>Eigenkapital zum Fiskalertrag</b> (Eigenkapital in % des Fiskalertrages)	---	---	127.00%	147.00%	> 60 % EG unter 2'000 EinwohnerInnen EW (inkl. BG, KG, ZV) > 30 % EG 2'000 EW bis 9'999 EW > 15 % EG ab 10'000 EW
Nach Gemeindegrösse abgestufte Mindestausstattung des Eigenkapitals (Bilanzüberschuss) zur Abdeckung von ausserplanmässigen Aufwandüberschüssen und zum Schutz vor einem Bilanzfehlbetrag.					
<b>Eigenkapitaldeckungsgrad</b> (Bilanzüberschuss, -fehlbetrag in % zum Laufenden Aufwand)	---	---	97.00%	98.00%	> 60 % EG unter 2'000 EinwohnerInnen EW (inkl. BG, KG, ZV) > 30 % EG 2'000 EW bis 9'999 EW > 15 % EG ab 10'000 EW
Welche frei verfügbaren Reserven bestehen zur Deckung allfälliger Defizite. Es ist anzustreben, ausreichend frei verfügbare Reserven zu bilden, um Schwankungen auszugleichen. Je nach Gemeindegrösse sollten zwischen 15% bis 60% des Aufwandes aus der ER als Zielgrösse für den Bilanzüberschuss vorhanden sein.					

## Anhang

### Finanzkennzahlen

ab 2016	2017	2016	2015	2014	Richtwerte
HRM2			HRM1		
	0.00%	-1.00%	-1.00%	-1.00%	0 % - 4 % gut 4 % - 9 % genügend 9 % und mehr schlecht
Der Zinsbelastungsanteil sagt aus, welcher Anteil des laufenden Ertrags durch den Zinsaufwand gebunden ist. Je tiefer der Wert, desto grösser der Handlungsspielraum.					
<b>Zinsbelastungsanteil</b> (Nettozinsen in Prozent des Laufenden Ertrags)					
	8.00%	14.00%	13.00%	3.00%	< 10 % schwache Investitionstätigkeit 10 % - 20 % mittlere Investitionstätigkeit 20 % - 30 % starke Investitionstätigkeit > 30 % sehr starke Investitionstätigkeit
Der Investitionsanteil zeigt die Aktivität im Bereich der Investitionen und den Einfluss auf die Nettoverschuldung. Die Kennzahl kann von Jahr zu Jahr sehr stark schwanken. Eine Beurteilung über mehrere Jahre ist deshalb wichtig und sinnvoll zusammen mit dem Selbstfinanzierungsanteil.					
<b>Investitionsanteil</b> (Bruttoinvestitionen in Prozent des konsolidierten Gesamtaufwandes)					
	---	---	-5'259	-5'076	< 0 Nettovermögen 0 - 1'000 geringe Verschuldung 1'001 - 2'500 mittlere Verschuldung 2'501 - 5'000 hohe Verschuldung
Klassische Grösse zur Beurteilung der Verschuldung bzw. des Vermögens der Gemeinde unter Einbezug der Beteiligungen im Verwaltungsvermögen.					
<b>Nettoschuld I pro Einwohner</b> (Fremdkapital abzüglich Finanzvermögen)					siehe Nettoschuld I
	---	---	-5'259	5'076	
Grösse zur Beurteilung der Verschuldung bzw. des Vermögens der Gemeinde unter Abzug der Beteiligungen im Verwaltungsvermögen. Entspricht dem klassischen Begriff der "Nettolast".					
<b>Nettoschuld II pro Einwohner</b> (Verwaltungsvermögen abzgl. Darlehen und Beteiligungen und Eigenkapital geteilt durch EW)					
	---	---	-5'259	5'076	< 50 % sehr gut 50 % - 100 % gut 100% - 150 % mittel 150 % - 200 % schlecht
Der Bruttoverschuldungsanteil ist eine Grösse zur Beurteilung der Verschuldungssituation bzw. zur Frage, ob die Verschuldung in einem angemessenen Verhältnis zu den erwirtschafteten Erträgen steht. Er zeigt an, wieviele Prozente vom Finanzertrag benötigt werden, um die Bruttoschulden abzubauen.					
<b>Bruttoverschuldungsanteil</b> (Bruttoschulden in Prozent des Laufenden Ertrags)					
	---	---	27.00%	27.00%	



# Anhang

## Finanzkennzahlen

ab 2016	2017	2016	2015	2014	Richtwerte
HRMZ	1.00%	1.00%	3.00%	2.00%	> 200 % kritisch
HRM1					0 % - 5 % geringe Belastung 5 % - 15 % tragbare Belastung > 15 % hohe Belastung
<p>Der Kapitaldienstanteil ist die Messgrösse für die Belastung des Haushaltes durch Kapitalkosten. Die Kernzahl gibt Auskunft darüber, wie stark der Laufende Ertrag durch den Zinsendienst und die Abschreibungen (= Kapitaldienst) belastet ist. Ein hoher Anteil weist auf einen enger werdenden finanziellen Spielraum hin.</p>					
	2017	2016	2015	2014	
<b>Selbstfinanzierungsanteil</b>	7.00%	8.00%	13.00%	11.00%	> 20 % gut 10 % - 20 % mittel < 10 % schlecht
<p>Der Selbstfinanzierungsanteil charakterisiert die Finanzkraft und den finanziellen Spielraum einer Gemeinde. Er gibt an, welchen Anteil ihres Ertrages die öffentliche Körperschaft zur Finanzierung ihrer Investitionen aufwenden kann.</p>					
	2017	2016	2015	2014	
<b>Bruttorendite Finanzvermögen</b>	---	---	0.00%	0.00%	3 % - 5 % gut 1 % - 3 % genügend 0 % - 1 % schlecht
<p>Die Bruttorendite gibt Auskunft, wieviel % der Finanzvermögensertrag im Verhältnis zum Finanzvermögen beträgt. Je nach wirtschaftlicher Situation und Liegenschaften im Finanzvermögen kann diese Berechnung stark variieren.</p>					
	2017	2016	2015	2014	
<b>Bruttoschulden pro Kopf</b>	---	---	1'102	979	keine
<p>Diese Grösse ist für viele weiterführende Überlegungen von Bedeutung, insbesondere für die Finanzstatistik.</p>					